

Стратегия социально-экономического развития Аксайского района Ростовской области до 2020 года

Введение

Стратегия социально-экономического развития Аксайского района Ростовской области до 2020 года (далее - Стратегия) определяет ключевые направления дальнейшего динамичного и устойчивого социально-экономического роста с целью повышения благосостояния жителей Аксайского района.

Разработка Стратегии осуществлялась на основе анализа экономических и инфраструктурных ресурсов района за ряд лет, выявления ключевых проблем развития территории. Она содержит в себе меры, комплексная реализация которых приведет к повышению эффективности управления муниципальным образованием, выходу экономики района на новые, значительно более высокие и конкурентоспособные рубежи, созданию условий и стимулов для развития человеческого потенциала.

Обеспечение высоких темпов экономического роста и повышения благосостояния населения будет осуществляться за счет модернизации существующих и создания новых производств, притока инвестиций и инноваций, развития высокотехнологичных отраслей промышленности и агропромышленного комплекса, формирования промышленных зон, реализации проектов в новых для района сферах.

Стратегия и содержащиеся в ней меры являются естественным продолжением предшествующих этапов деятельности Администрации Аксайского района, которая создала базу для выдвижения принципиально новых задач по социально-экономическому развитию района. Имеющийся в районе ресурсный, экономический и интеллектуальный потенциал дает возможность выйти на более высокий и качественный уровень жизни населения.

Основанием для разработки Стратегии послужило распоряжение Главы Аксайского района от 10 июня 2010 года № 63 «О создании Координационного Совета по стратегическому планированию в Аксайском районе и организации работы по разработке Стратегического плана развития Аксайского района до 2025 года».

Правовую базу стратегического планирования составили федеральные нормативные правовые акты: Федеральные законы от 20 июля 1995 года № 115-ФЗ «О государственном прогнозировании и программах социально-экономического развития Российской Федерации», от 06 октября 2003 года № 131-ФЗ «Об общих принципах организации местного самоуправления в Российской Федерации», Указ Президента Российской Федерации от 15 октября 1999 года № 1370 «Об утверждении основных положений государственной политики развития местного самоуправления в Российской Федерации», постановление Законодательного Собрания Ростовской области от 30 октября 2007 года № 2067 «Об утверждении Стратегии социально-экономического развития Ростовской области до 2020 года», федеральные и областные целевые программы, а также Устав муниципального

образования «Аксайский район», прогнозы социально-экономического развития и целевые программы Аксайского района.

В разработке Стратегии принимали участие:

- Координационный Совет по стратегическому планированию, председатель - Глава Аксайского района Борзенко В.И.;

- группа стратегического планирования, руководитель - заместитель Главы Администрации Аксайского района по экономике, финансам, строительству и инвестициям Головин А.В.;

- рабочие группы по разработке основных стратегических направлений развития района, возглавляемые:

Рачаловским К.Н. - первым заместителем Главы Администрации Аксайского района,

Косивцовой Г.П. - заместителем Главы Администрации Аксайского района по социальным вопросам,

Ушаковым С.Я. - заместителем Главы Администрации Аксайского района;

- депутаты Собрании депутатов Аксайского района во главе с председателем Собрании депутатов Аксайского района Кузьменко А.И.;

- отдел архитектуры Администрации Аксайского района, руководитель - главный архитектор Аксайского района Долиненко Л.А.;

- Финансовое управление Администрации Аксайского района, начальник - Ремизов А.В.;

- отдел государственной статистики в г. Ростове-на-Дону, включая специалистов в г. Аксае, г. Батайске и г. Азове, руководитель – заместитель начальника Ракитина Т.П.;

- главы и специалисты городского и сельских поселений.

В ходе разработки Стратегии учитывалось мнение жителей, общественных организаций, предприятий и организаций, предпринимателей района. Были изучены результаты работы каждой из 7 информационных групп, выезжавших в населенные пункты района для общения с населением, выявления проблем, с которыми жители района сталкиваются повседневно, и принятия по ним обоснованных управленческих решений.

Стратегия и обозначенные в ней целевые программы носят директивный характер и являются основными официальными документами, определяющими развитие муниципального образования на долгосрочную перспективу. При этом они могут периодически дополняться и уточняться в рамках утвержденной стратегии развития, исходя из складывающейся ситуации в процессе их реализации.

1. Социально-экономическое положение Аксайского района

1.1. Общая характеристика Аксайского района

Аксайский район является одним из наиболее экономически развитых и инвестиционно-привлекательных муниципальных образований Ростовской области, обладающим значительными ресурсами для дальнейшего развития.

Конкурентные преимущества района определяются выгодным геополитическим и геоэкономическим расположением, благоприятными природно-климатическими условиями, наличием плодородных земель, развитой

транспортной, энергетической и инженерной инфраструктурами, высокой обеспеченностью квалифицированными трудовыми ресурсами, стабильной социальной и политической обстановкой.

В 2008-2009 годах разработаны генеральные планы поселений до 2030 года, которыми определены основные условия формирования среды жизнедеятельности населения, направления и границы развития территорий, зонирование, развитие инженерной, транспортной и социальной инфраструктуры. Администрациями поселений разработаны и утверждены правила землепользования и застройки, которые определяют порядок осуществления градостроительной деятельности и устанавливают градостроительные регламенты.

Решением Собрания депутатов Аксайского района от 21 июня 2011 года № 121 утверждена Схема территориального планирования Аксайского района в составе схемы территориального планирования юго-западного района Ростовской области (Ростовской агломерации).

Выводы:

1. Положительными факторами развития района являются наличие актуальных генеральных плана поселений до 2030 года, правил землепользования и застройки поселений, Схемы территориального планирования Аксайского района.

2. В сельских поселениях имеются перспективные территории для развития туризма и рекреации, торговли и логистики, под промышленную и жилую застройку.

1.2. Географическое и геополитическое положение Аксайского района

Аксайский район расположен в юго-западной части Ростовской области, в густонаселенном центре, в непосредственном соседстве с областным центром – г. Ростовом-на-Дону, а также экономически и социально стабильно развивающимися городами Батайском и Новочеркасском, имеющими большой промышленный потенциал. По северо-западу Аксайский район граничит с Мясниковским районом, по северу - с Родионо-Несветайским и Октябрьским сельскими районами, с юго-востока к землям района примыкают земли Багаевского района, с юга – земли Кагальницкого района.

Территория района – 1162 квадратных километров.

По территории района проходит Северо-Кавказская железная дорога, связывающая юг страны с центральными регионами, ближним и дальним зарубежьем.

Конкурентоспособность и инвестиционная привлекательность района имеют высокий потенциал, благодаря автомагистрали федерального значения М-4 «Дон», соединяющей г. Москву и г. Новороссийск. Аксайский район обладает разветвленной сетью автомобильных дорог областного и внутрирайонного значения. Практически все населенные пункты соединены с районным центром и близлежащими городами дорогами с твердым покрытием.

Автомобильными магистралями Аксайский район связан с Ростовским речным портом класса река-море, Таганрогским и Азовским морскими портами, а также с Ростовским аэропортом.

Существенным потенциалом для экономического развития района является нахождение на его территории управления магистральных газопроводов,

занимающегося транспортировкой газа по магистральным газопроводам федерального значения «Северный Кавказ–Центр», а также наладкой и обслуживанием компрессорных станций и объектов в Ростовской области. Кроме этого, существует и постоянно расширяется внутрирайонная сеть газопроводов. Одинокое протяжение уличной газовой сети - более 600 км.

Водоснабжение района осуществляется 3 организациями: ОАО «ПО Водоканал г. Ростова-на-Дону», ОАО «Донская Водная Компания» и ОАО «Аксайская ПМК «Ростовсельхозводстрой». Протяженность сетей водоснабжения, находящихся в ведении ОАО «Аксайская ПМК «Ростовсельхозводстрой» - основного поставщика услуги, составляет 434,8 км, сетей водоотведения - 108,3 км. Предприятие эксплуатирует 47 скважин и 31 водонапорную башню. Из 52 населенных пунктов Аксайского района услуга централизованного водоснабжения оказывается в 35.

Несмотря на близость нахождения к Новочеркасской ГРЭС, одной из крупнейших электростанций на юге России, район испытывает дефицит электроэнергии. В поселениях существуют серьезные сетевые ограничения по электроэнергии, которые уже сейчас тормозят развитие экономики: имеется значительное количество дефицитных центров питания электроэнергией потребителей по пропускной способности распределительной сети и мощности подстанций.

Геополитическим преимуществом района является включение его территории в состав Ростовской агломерации.

Вывод:

Аксайский район обладает выгодным географическим положением, которое определяется:

- нахождением в агломерационной зоне Ростова-на-Дону – крупнейшего города юга России и административного центра Южного федерального округа;
- непосредственной близостью к транспортным артериям федерального и областного значения, связывающим юг России с российскими и международными рынками.

1.3. Природно-климатические ресурсы Аксайского района

Аксайский район относится к степной зоне с полузасушливым климатом, теплым летом и умеренно холодной зимой и располагает разнообразными естественными природными ресурсами. Прежде всего, это земельные ресурсы, пригодные для ведения сельского хозяйства.

1.3.1. Земельные ресурсы

Мягкий климат, плодородные земли, а также близость рынков сбыта дают возможность для ведения сельскохозяйственного производства.

В районе высокий удельный вес земель, включенных в состав сельскохозяйственных угодий, – свыше 70 % от всех земель района. В сельхозобороте находится 84,8 тыс. га сельхозугодий, в том числе 50 тыс. га пашни.

Преобладание ровного рельефа способствует не только развитию сельского хозяйства, но и ведению других видов экономической деятельности и жилищного строительства.

Вывод:

В районе высокий удельный вес земель, включенных в состав сельскохозяйственных угодий. Это служит определенным сдерживающим фактором для развития других видов экономической деятельности и жилищного строительства. Поэтому, при разработке планов территориального развития Аксайского района, было оправданным и целесообразным часть малопродуктивных и неудобных для сельскохозяйственного производства земель, а также земель, прилегающих к федеральной автомагистрали М-4 «Дон», перевести в земли поселений и промышленного назначения. В перспективе это даст возможность строить объекты, имеющие значительно более высокую экономическую отдачу с единицы земельной площади и создающие большое количество новых рабочих мест, а также возможность вести на этих землях жилищное строительство, развивать коммуникации и инженерную инфраструктуру.

1.3.2. Водные ресурсы

Аксайский район располагает незначительными водными ресурсами. Районная гидросеть представлена протекающими по территории района крупными реками Дон и Аксай, а также малыми реками и притоками – Грушевка, Тузлов и некоторыми другими, практически не имеющими хозяйственного значения.

Водные ресурсы района представлены также многочисленными прудами и озерами. Самые крупные озера расположены на землях Большелогского, Ольгинского, Мишкинского, Рассветовского и Щепкинского сельских поселений. Кроме этого, на территории района находится ЗАО «Казачка» - полносистемное рыболовное предприятие с замкнутым циклом разведения и выращивания рыбы с площадью прудов 720 га.

Прибрежные территории рек Дон и Аксай являются традиционными местами летнего отдыха, любительского рыболовства и охоты для жителей района и близлежащих городов, в том числе ростовчан. Неизменно большой популярностью у местного населения пользуются озеро Генеральское и река Черкасская (Ольгинское сельское поселение), озеро Тракторное, затон Аксайский (Большелогское сельское поселение), озера Большой Лиман, Генеральское, Большой Сундук (Мишкинское сельское поселение), Золотой ерик (Старочеркасское сельское поселение). Эти территории, а также часть прудового хозяйства ЗАО «Казачка», представляют значительный потенциал для развития в районе индустрии туризма, досуга и отдыха.

Кроме этого, поймы рек Дона и Аксая являются богатейшими естественными кормовыми угодьями, основой для развития скотоводства. Большинство прудов и озер, имеющих на территории района, могут использоваться как для зарыбления и организации рыболовства и отдыха, так и для орошения сельскохозяйственных угодий.

Вывод:

Водные ресурсы могут быть эффективно использованы как для развития отраслей сельского хозяйства, так и для рекреационной деятельности и туризма.

1.3.3. Минерально-сырьевые ресурсы

Аксайский район располагает разнообразными естественными природными ресурсами, которые служат не только основой для развития экономики и

социальной сферы, но и гарантией нормальной жизнедеятельности будущих поколений.

Запасы минерального сырья представлены песками, известняками-ракушечниками, суглинками. Разработка карьеров осуществляется открытым способом. Важнейший рекреационный ресурс в районе — широко распространенные месторождения минеральных вод со специфическими компонентами (бром, йод, бор, сероводород) и без них. На базе минеральных источников созданы и успешно функционируют предприятия по розливу минеральной воды.

Вывод:

Имеющиеся на территории района минерально-сырьевые ресурсы осваиваются недостаточно интенсивно и эффективно. Все месторождения требуют доразведки и уточнения запасов.

1.3.4. Природно-рекреационные ресурсы

Природные ресурсы, имеющиеся в Аксайском районе, могут быть эффективно использованы для рекреационной деятельности и туризма.

К ценным памятникам природы относится территория Старочеркасского историко-архитектурного музея-заповедника. В границы заповедной зоны, наряду с крепостными валами и бастионами, входят Аннинская крепость, Монастырское и Ратное урочища, которые представляют собой настоящую первобытную разнотравно-ковыльную степь Приазовья, никогда не вовлекавшуюся в хозяйственную деятельность.

С 2008 года Старочеркасский историко-архитектурный музей-заповедник вошел в туристский маршрут «Серебряная подкова Дона», соединяющий важнейшие туристские центры области, что придало дополнительный импульс для успешного развития турбизнеса в Аксайском районе.

Трудно переоценить значение множества балок (балки Мухина, Пороховая, Мокрый Батай, Камышеваха, Аглицкая, Красный Яр и другие), которые определили сохранность и размножение различных растений, исчезнувших из природы в связи с вмешательством человека. Отдельные виды реликтовых растений, встречающиеся в естественных условиях степной зоны, растут только здесь. Природа всех балок и логов отличается богатством цветковых растений (около 200 видов), что привлекает не только отдыхающих и туристов, но и исследователей природных ресурсов.

Большим рекреационным потенциалом обладают реки Дон, Аксай, Черкасская с прилегающими прибрежными территориями, на базе которых в районе может быть создана туристско-рекреационная зона. Определенные перспективы для развития зон отдыха представляют малые реки: Тузлов, Грушевка, а также озера: Генеральское, Большой Лиман, Тракторное и другие.

Вывод:

Аксайский район имеет широкие возможности для развития организованного рыболовства, семейного отдыха, сельского, этнографического, водного и других видов туризма.

1.4. Социальное положение

1.4.1. Демографическая ситуация

Численность постоянного населения Аксайского района по состоянию на 01 января 2012 года составила 103,0 тыс. человек, в том числе 53,7 тыс. человек или свыше 52 % от общей численности – женское население, 49,3 тыс. человек – мужское. За последние 5 лет численность населения района увеличилась на 18,8 %. Доля района в общей численности населения Ростовской области составляет 2,4 %. Плотность населения - 88,7 человек на 1 кв. километр.

С 2002 года наблюдается стабильное снижение доли городских жителей. Так, на конец 2011 года в г. Аксае проживало 41,2 % от общего числа жителей района или 42,4 тыс. человек, что меньше на 1,5 %, чем в 2002 году. В сельских поселениях Аксайского района на 01 января 2012 года проживало 60,6 тыс. человек или 58,8 % от общей численности, в 2002 году было на 10 тыс. человек меньше.

Основные демографические показатели Аксайского района за последние 8 лет отражены в таблице 1.

Таблица 1

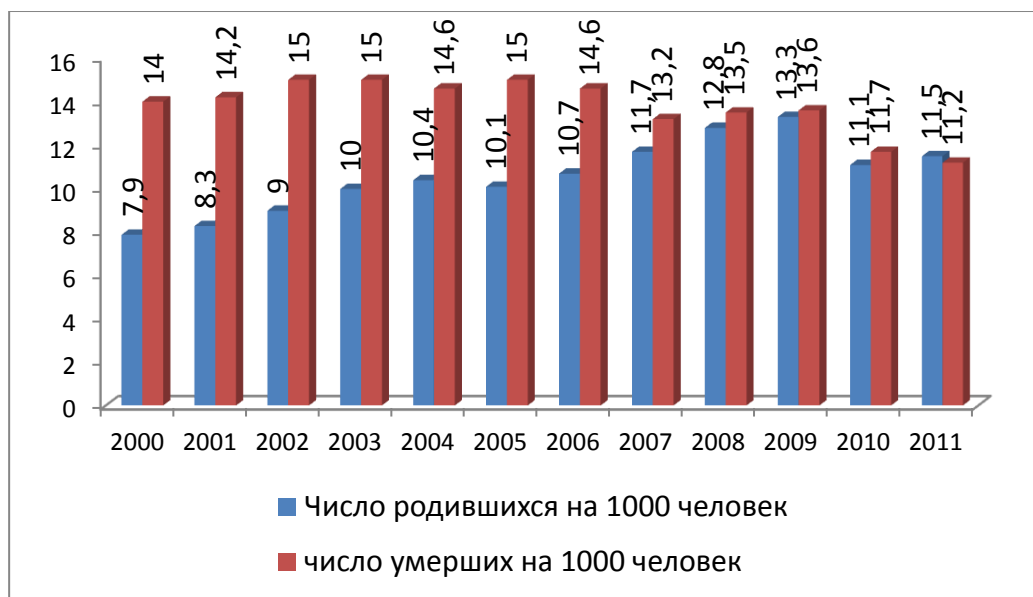
Основные демографические показатели Аксайского района

Показатели	2004 год	2005 год	2006 год	2007 год	2008 год	2009 год	2010 год	2011 год
Численность постоянного населения на конец года (чел.)	87199	87000	86682	86292	86053	86270	102561	103013
Число родившихся (чел.)	904	879	925	1009	1105	1147	1137	1184
Число родившихся на 1000 чел. населения	10,4	10,1	10,7	11,7	12,8	13,3	11,1	11,5
Число умерших, (чел.)	1270	1298	1268	1140	1160	1174	1204	1147
Число умерших на 1000 чел. населения	14,6	15,0	14,6	13,2	13,5	13,6	11,7	11,2
Естественный прирост (убыль) (чел.)	-366	-419	-343	-131	-55	-27	-67	37
Прирост (убыль) населения за счет миграции (чел.)	-325	+66	-1	-302	+4	+508	+197	+568
Трудовые ресурсы- всего (тыс. чел.)	48,58	48,54	49,21	49,92	48,65	50,29	49,1	49,5

С начала 1990-х годов рост численности населения Аксайского района происходил исключительно за счет миграции, миграционная прибыль перекрывала естественную убыль населения. В 2011 году, впервые более, чем за 30 лет, уровень рождаемости превысил уровень смертности. Естественный прирост составил 37 человек (рис. 1). Это, прежде всего, является результатом реализации социально-демографической политики, которая с одной стороны направлена на укрепление

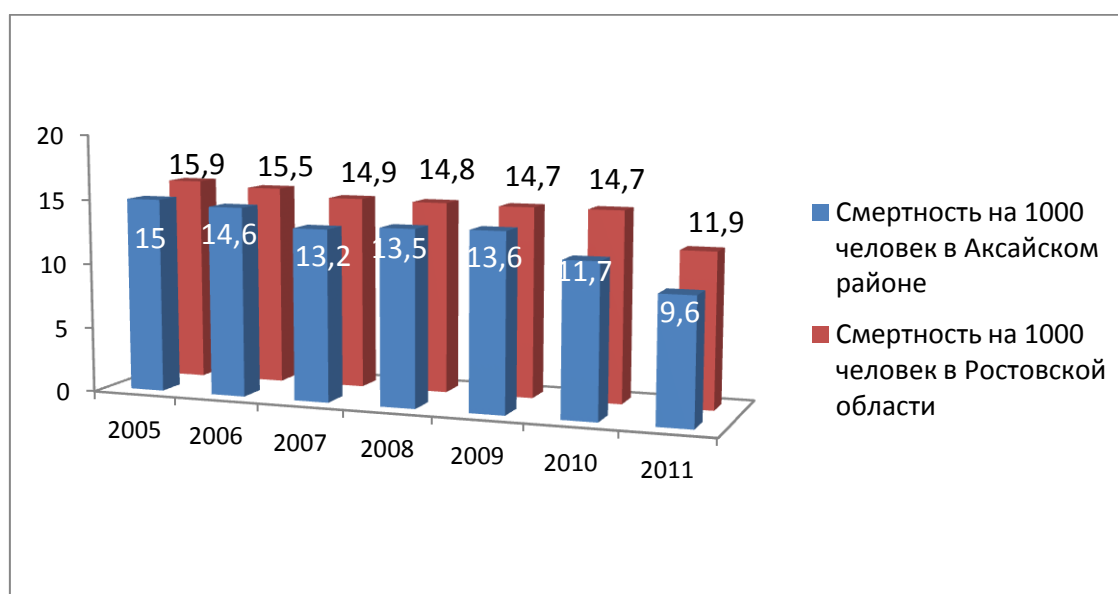
института семьи и повышение рождаемости, а с другой стороны - на модернизацию здравоохранения, что в свою очередь способствует снижению смертности.

Рис. 1. Динамика соотношения рождаемости и смертности



Коэффициент рождаемости населения Аксайского района за ряд лет превышает среднеобластные показатели, самый высокий уровень рождаемости с 2000 года зафиксирован в 2009 году. По уровню рождаемости на 01 января 2012 года Аксайский район занимает 2 место среди 43 муниципальных районов Ростовской области.

Рис. 2. Динамика рождаемости на 1000 человек населения в Ростовской области и в Аксайском районе



Снижение в 2010-2011 годах числа родившихся и умерших на 1000 человек по сравнению с предыдущими годами связано с увеличением численности населения в Аксайском районе по данным Всероссийской переписи населения 2010 года.

В среднем за 2002-2009 годы в расчете на 1000 населения смертность в Аксайском районе составляла 14,3 человека против 15,5 по Ростовской области. В

2010-2011 годах эта разница увеличилась: 11,4 промилле против 14,4 по области. Общая смертность по району имеет заметную тенденцию к снижению (рис. 2).

Возрастная динамика населения характеризуется уменьшением численности жителей моложе трудоспособного и трудоспособного возрастов и увеличением численности людей пенсионного возраста. Динамика соотношения жителей младших и старших возрастов свидетельствует о старении населения. Так, если на момент переписи населения в 2002 году на 1000 человек моложе трудоспособного возраста приходилось 292 человека, старше трудоспособного возраста - 328, в 2009 году - 263 и 348 человек соответственно. Общая численность молодежи до трудоспособного возраста сократилась за этот период с 18,0 тыс. человек до 14,1 тыс. человек, общая численность людей пенсионного возраста увеличилась с 16,0 тыс. человек до 18,7 тыс. человек.

В связи со старением населения увеличивается демографическая нагрузка на трудоспособное население. Так, в 2003 году в Аксайском районе на 1000 человек трудоспособного возраста приходилось 594 человека нетрудоспособных возрастов, на 01 января 2010 года – 612 человек. Тем не менее, несмотря на имеющиеся сложности в демографическом развитии, район располагает достаточными трудовыми ресурсами для решения задач экономического и социального развития.

В условиях слабого естественного прироста и старения населения одним из ресурсов поддержания человеческого потенциала является миграция (таблица 2). В абсолютном выражении отмечаемая тенденция увеличения притока граждан в Аксайский район является позитивной, однако, ситуация неоднозначна с позиции возрастной и квалификационной характеристик мигрантов.

Таблица 2

Показатели миграции в Аксайском районе

(чел.)

	2009 год			2010 год			2011 год		
	число прибывших	число выбывших	миграционный прирост (+), снижение (-)	число прибывших	число выбывших	миграционный прирост (+), снижение (-)	число прибывших	число выбывших	миграционный прирост (+), снижение (-)
Миграция, в том числе:	1468	960	+508	1344	1147	+197	2012	1544	+568
в г. Аксае	544	429	+115	612	467	+145	1101	667	+434
в сельских поселениях	924	531	+393	732	680	+52	1011	877	+134

В географическом аспекте люди приезжают в Аксайский район как из других территорий Ростовской области, так и из стран ближнего зарубежья.

Выводы:

1. В демографической ситуации Аксайского района наметилась положительная тенденция. На протяжении ряда последних лет наблюдается рост численности родившихся. Ежегодно снижается показатель естественной убыли

населения. По итогам 2011 года естественный прирост населения составил 37 человек.

Наиболее важным для укрепления сложившейся положительной демографической тенденции в районе является решение вопросов по расширению доступности медицинских и социальных услуг, связи образования с рынком труда, стимулированию эффективной занятости, поддержки малоимущего и социально уязвимого населения, обеспечению экологической безопасности.

2. Увеличение численности населения старше трудоспособного возраста приводит к постепенному старению населения, что в ближайшей перспективе может привести к увеличению социальной нагрузки на работающее население и ухудшению характеристик человеческого потенциала района. Поэтому, наряду с принятием мер по стимулированию роста рождаемости, акценты демографической политики в настоящее время направлены на решение таких проблем, как увеличение продолжительности жизни и сокращение преждевременной предотвратимой смертности, прежде всего детской и людей в трудоспособном возрасте.

3. Благодаря притоку мигрантов, общее число жителей Аксайского района растет, однако, качество миграционного потока не всегда соответствует кадровым потребностям района.

1.4.2. Рынок труда

Численность трудоспособного населения Аксайского района на 01 января 2012 года составляла 53,7 тыс. человек или 52,4 % от общего числа жителей района. Численность экономически активного населения – 39,2 тыс. человек или 80 % от трудовых ресурсов района. При этом на предприятиях и в организациях района в том же периоде трудилось 27,6 тыс. человек.

Основные показатели, характеризующие состояние трудовых ресурсов Аксайского района за последние 5 лет, отражены в таблице 3.

Таблица 3

Трудовые ресурсы Аксайского района

Показатели	2006 год	2007 год	2008 год	2009 год	2010 год	2011 год (оценка)
Трудовые ресурсы - всего, тыс.чел.	49,21	49,92	48,65	50,29	49,1	49,5
Население в трудоспособном возрасте, тыс. чел.	53,82	53,72	50,83	52,01	51,41	51,09
Занято в экономике, тыс. чел.	36,72	37,70	41,05	39,60	39,18	40,7
Учащиеся в трудоспособном возрасте, обучающиеся с отрывом от работы, тыс. чел.	4,10	4,10	4,00	3,53	1,57	1,75
Лица в трудоспособном возрасте, не занятые трудовой деятельностью и учебой, тыс.чел.	8,29	8,01	6,74	7,09	8,32	6,97
Уровень официально зарегистрированной безработицы, % по Аксайскому району	1,2	1	1,6	1,7	1	0,9

За последние годы в Аксайском районе существенно изменилась отраслевая структура занятости населения. Из-за невысокого уровня заработной платы, ликвидации нерентабельных предприятий и производств доля занятых в сельском хозяйстве сократилась по сравнению с 2005 годом на 9,2 %. В тоже время, число занятых в торговле увеличилось на 8,1 %, что обусловлено открытием в районе большого количества объектов торговли, в том числе сетевых организаций и центров по продаже и ремонту автомобилей.

Устойчивое снижение численности работников наблюдается в отраслях строительства и транспорта, где широко используются режимы неполной занятости вследствие сезонного характера работ, рост – в государственном управлении, обеспечении военной безопасности и социальном обеспечении (таблица 4).

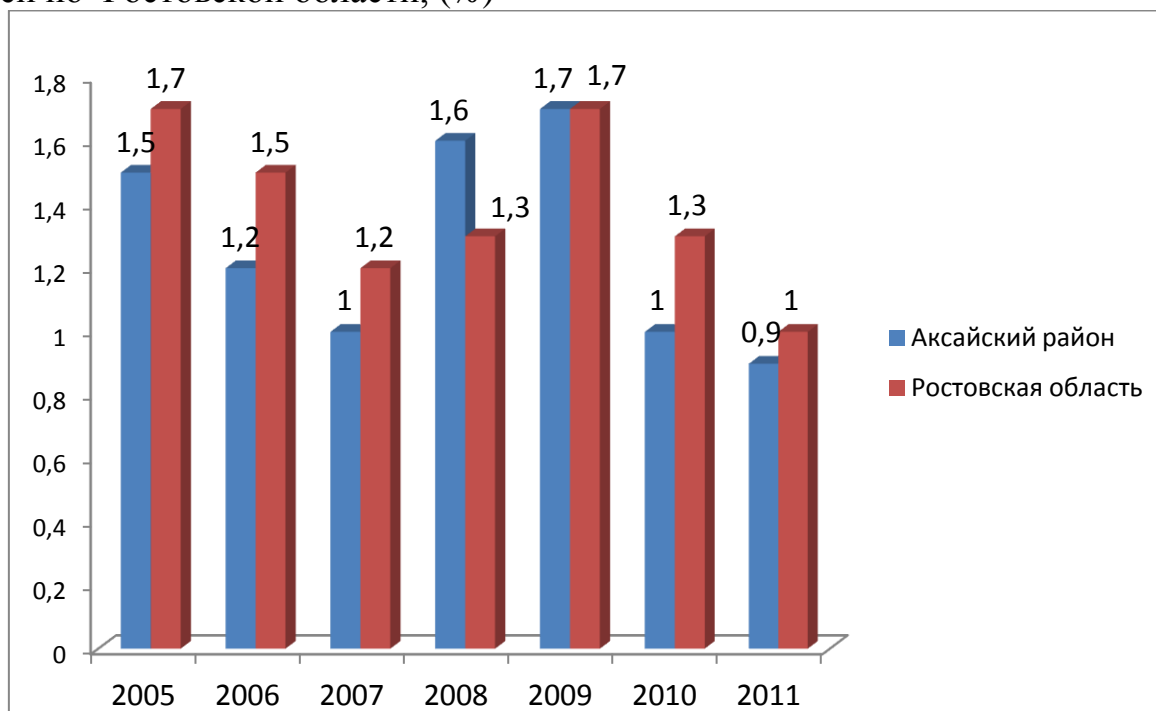
Таблица 4

Структура занятости населения Аксайского района,
в % к общей численности занятых в экономике

Сфера занятости	2005 год	2006 год	2007 год	2008 год	2009 год	2010 год	2011 год
Всего занято в экономике, в том числе:	100	100	100	100	100	100	100
Обрабатывающие производства	11,5	11,5	11,5	11,7	11,2	10,9	11,3
Сельское хозяйство	26,1	26,0	24,4	21,4	18,0	16,9	16,2
Производство и распределение электроэнергии, газа, воды	2,5	1,8	1,9	1,7	1,9	2,5	2,4
Строительство	8,0	8,0	7,5	6,1	6,3	6,2	6,2
Транспорт	8,0	8,0	8,0	7,6	7,6	7,4	7,5
Торговля	13,3	15,1	16,4	19,8	21,0	21,4	23,0
Гостиницы и рестораны	2,5	2,5	2,7	2,4	2,6	2,7	2,6
Финансовая деятельность	0,3	0,2	0,2	0,2	0,4	0,4	0,4
Операции с недвижимым имуществом	2,9	2,9	2,7	2,4	2,6	2,6	2,6
Государственное управление и обеспечение военной безопасности, социальное обеспечение	6,8	7,4	8,2	8,0	8,4	8,7	8,2
Образование	6,4	6,3	6,4	6,1	6,4	6,4	6,2
Здравоохранение	4	5,1	5,0	4,7	5	5,1	5,0
Предоставление прочих коммунальных, социальных и персональных услуг	7,4	5,0	4,8	7,6	8,2	8,4	8,2

Ситуация на рынке труда характеризуется стабильно низким уровнем регистрируемой безработицы. Так, на конец декабря 2009 года уровень зарегистрированной безработицы составлял 1,7 %, на конец декабря 2010 года – 1,0 %, на конец декабря 2011 года – 0,9 % (по области показатели регистрируемой безработицы за эти годы составляли 1,7 %, 1,3 % и 1,0 % соответственно).

Рис. 3. Динамика уровня безработицы в Аксайском районе в сравнении со средней по Ростовской области, (%)



На рынке труда Аксайского района наиболее востребованы представители высококвалифицированных рабочих профессий в таких отраслях как транспорт и связь, строительство, промышленность. Спрос на высококвалифицированные кадры постоянно растет. Вакансии, в основном, носят рабочий характер и рассчитаны на мужчин, а на учете в службе занятости в качестве безработных стоят преимущественно женщины. Вследствие чего, в районе, как и в общероссийском масштабе, наблюдается дисбаланс спроса и предложения рабочей силы.

Важнейшим показателем, определяющим конкурентные преимущества района, является не только достаточность трудовых ресурсов, но и их качество, а также возможность подготовки и переподготовки кадров. Населением в полной мере для профессиональной подготовки используются вузы и средние специальные учебные заведения, расположенные в граничащих с районом территориях, прежде всего городов Ростова-на-Дону и Новочеркаска.

Выводы:

1. Структура занятости населения Аксайского района характеризуется стабильной занятостью в промышленности, постепенным увеличением занятости в сфере торговли и услуг, что можно расценивать как положительную тенденцию, отвечающую современным тенденциям развития территории.

2. Отмечается нехватка высококвалифицированных кадров рабочих профессий. В связи с этим, на первый план выходит проведение работы, направленной на поднятие престижа востребованных на рынке труда профессий. Основной упор должен быть сделан на совместную работу с работодателями и безработными гражданами, на разработку с организациями всех форм собственности перспективных планов подготовки кадров профессий, востребованных на рынке труда.

1.5. Экономический потенциал района

В отраслевой структуре экономики района, начиная с 2008 года, по объемным показателям доминирует потребительский рынок. Доля промышленности в обороте предприятий по полному кругу составляет на сегодняшний день менее 20 %. Объемы строительных организаций, транспорта и связи, предприятий агропромышленного комплекса составляют порядка 5 % по каждой отрасли.

Существующая отраслевая структура экономики не в полной мере отвечает стратегическим интересам района. Стратегическим направлением развития экономики района должно стать развитие туризма и рекреации, малоэтажного жилищного строительства, торговли и логистики. В районе может быть сформировано 3 промышленные зоны: в Ленинском, Верхнеподпольненском и Мишкинском сельских поселениях.

1.5.1. Потребительский рынок

1.5.1.1. Торговля и общественное питание

Потребительский рынок характеризуется наименьшим уровнем бизнес-риска, благодаря стабильному спросу на продукты питания, товары и услуги первой необходимости, гибкостью по отношению к ассортиментной и ценовой политике.

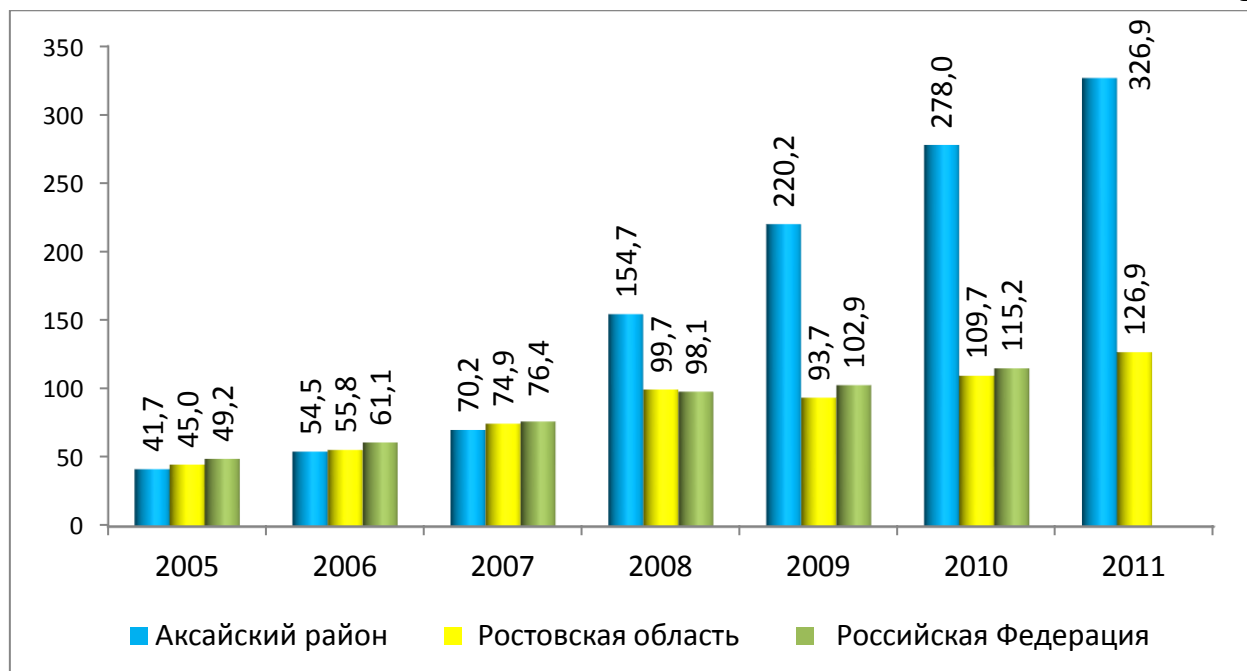
Наличие крупных торговых центров на территории района способствует привлечению покупателей не только из других районов Ростовской области, но и других регионов Российской Федерации.

Таблица 5

Оборот розничной торговли и общественного питания по Аксайскому району в 2005-2011 годах

Показатель	2005 год	2006 год	2007 год	2008 год	2009 год	2010 год	2011 год
Оборот розничной торговли по всем каналам реализации, (млн. руб.)	3634,9	4720,9	6055,1	13318,6	18941,5	24046,8	33551,5
Оборот розничной торговли на душу населения, (руб.)	41684,9	544451	70170,2	154743,5	220155,3	277987,1	326929,6
Индекс физического объема оборота розничной торговли, в % к предыдущему году (в сопоставимых ценах)	159,3	113,7	118,2	192,8	128,6	118,9	129,6
Оборот розничной торговли на душу населения по Ростовской области, (руб.)	44968,0	55808	74909	99674,0	93652,0	109733	126859
Оборот розничной торговли на душу населения по Российской Федерации, (руб.)	49199	61142	76368	98063	102900	115234	*
Оборот общественного питания, (млн. руб.)	76,2	117,6	165,4	310,1	528,96	631,9	761,7
Оборот общественного питания на душу населения, (руб.)	873,9	1356,3	1916,7	3602,9	6148,1	7304,9	7421,7
Оборот общественного питания на душу населения по Ростовской области, (руб.)	1416,5	1865,8	2680,8	3940,1	4250,9	4861,4	5428,3

Рис. 4. Динамика оборота розничной торговли по Аксайскому району в сравнении с показателями Ростовской области и Российской Федерации в целом (тыс.руб./чел.в год)



По показателю «товарооборот в расчете на душу населения» Аксайский район превосходит все другие муниципальные образования Ростовской области. Достижению столь высоких показателей способствовало открытие в 2007 году семейного торгово-развлекательного центра МЕГА. В 2009 году на территории Щепкинского сельского поселения начали работу гипермаркеты «Ашан» и «Леруа Мерлен», в 2010 году - «Лента» и «Мир ремонта» в г. Аксае. На территории района открыты магазины торговых сетей «Магнит» и «Пятерочка».

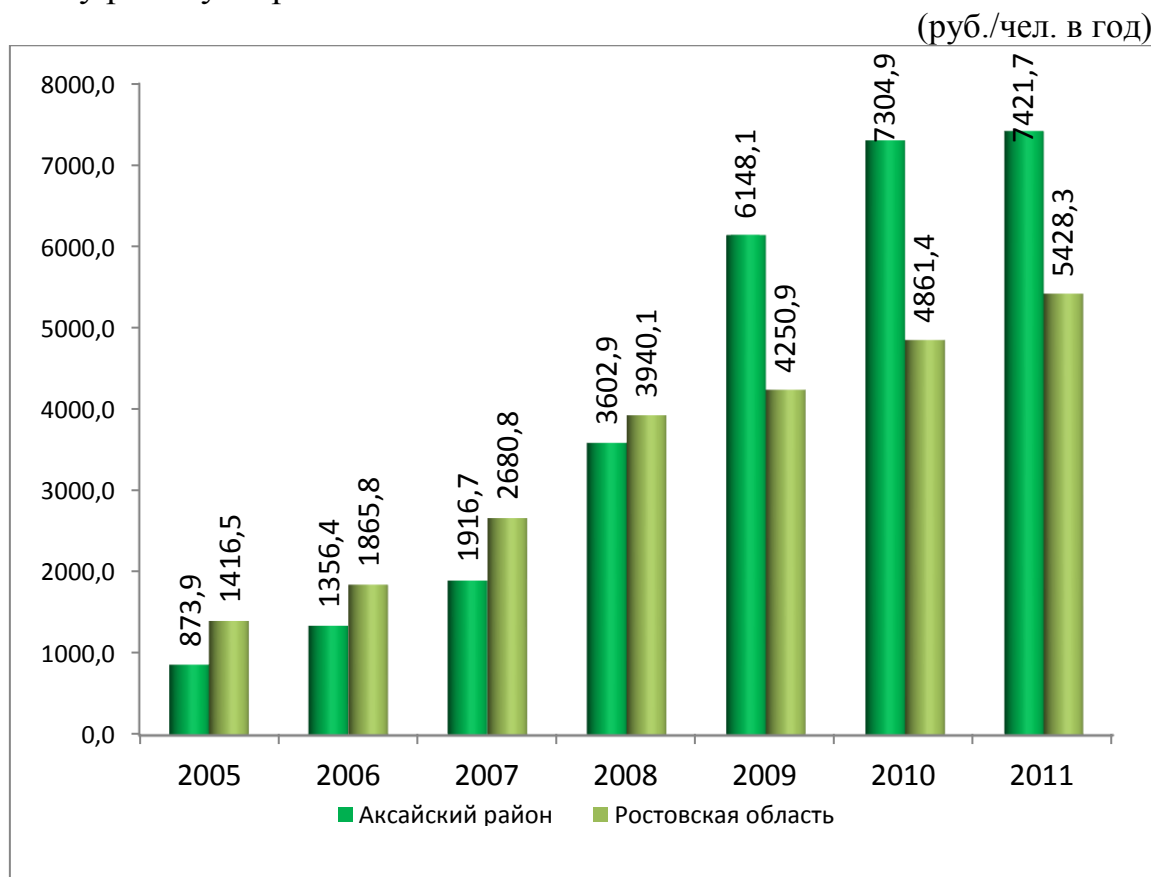
Ежегодно наблюдается увеличение доли крупных и средних организаций в общем объеме оборота розничной торговли. Если в 2007 году удельный вес крупных и средних организаций составлял 50,5 % в общем объеме оборота розничной торговли, то в 2011 году – 85,9 %. Несмотря на высокие торговые надбавки, торгующие организации неуклонно отвоевывают покупателей у рынков. Это косвенно свидетельствует о возрастании в структуре населения доли таких групп, доходы которых позволяют совершать выбор между низкой ценой и высоким качеством обслуживания.

По состоянию на 01 января 2012 года в Аксайском районе насчитывалось 916 объектов розничной торговли, занимающих 135,4 тыс. кв.м торговых площадей.

1.5.1.2. Общественное питание

Сеть общественного питания Аксайского района представлена по состоянию на 01 января 2012 года 159 пунктами, рассчитанными на 6276 посадочных мест, из них 700 располагаются в семейном торгово-развлекательном центре МЕГА.

Рис. 5. Динамика оборота общественного питания на душу населения по Аксайскому району в сравнении с Ростовской областью

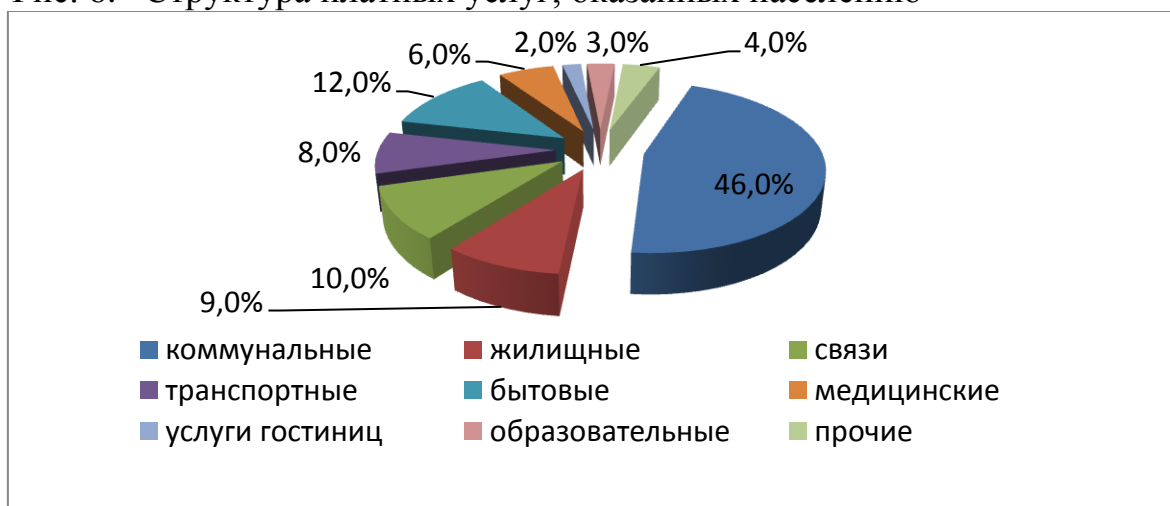


В общественном питании, как и в торговле, наблюдается сетевой принцип организации. В 2011 году в г. Аксае открыты рестораны «Рис» и «Осака». В перспективе - строительство ресторанов быстрого питания «Макдональдс» и «Ростикс».

1.5.1.3. Платные услуги

Несмотря на высокий уровень конкуренции, сфера оказания услуг остается наиболее привлекательной. Ежегодное увеличение объема платных услуг, оказанных населению, объясняется не только ростом потребительских цен и тарифов, но и разнообразием предлагаемых услуг.

Рис. 6. Структура платных услуг, оказанных населению



Наибольший удельный вес в структуре платных услуг приходится на жилищно-коммунальные услуги. Эта тенденция сохранится и в будущем, поскольку ежегодно вводится новое жилье, благоустраивается уже имеющийся жилой фонд.

Пассажирский общественный транспорт является важнейшим элементом транспортной системы района, обеспечивающим ежедневную транспортную мобильность трети населения. На территории района услуги пассажироперевозок по 45 маршрутам (городским, внутрирайонным, пригородным и мегаполисным) предоставляют три предприятия: ООО «Кварта», ООО «Кварта-1», ООО «Аксай-Авто». Показатели, характеризующие развитие транспорта Аксайского района, представлены в таблице.

Таблица 6

Показатели работы пассажирского автотранспорта на территории Аксайского района за период 2005-2011 годов

Показатель	2005 год	2006 год	2007 год	2008 год	2009 год	2010 год	2011 год
Автобусные маршруты	25	26	28	31	34	36	48
Транспортные предприятия, осуществляющие пассажирские перевозки, (шт.)	3	3	3	3	3	3	3
Общее количество автобусов, осуществляющих пассажирские перевозки, (шт.)	101	105	118	122	117	140	190
из них малой и средней вместимости, (шт.)	70	77	82	91	101	121	142
Перевезено пассажиров, (млн. чел.)	5,99	6,04	6,79	5,95	6,69	6,69	8,29
Пассажирооборот транспорта (млрд. пасс./км.)	150,6	166,7	151,4	133,0	129,8	132,7	156,8

Конкурентоспособность пассажирского автотранспорта определяется развитой инфраструктурой, уровнем качества предоставляемых услуг и ценовой доступностью для основной массы населения. Услуги по обеспечению пассажирских перевозок в Аксайском районе предоставляют три транспортных предприятия, ежемесячно перевозящих около 625 тыс. пассажиров.

Востребованы услуги 11 таксомоторных предприятий и индивидуальных предпринимателей, занимающихся частным извозом. Площадь обслуживания такси охватывает не только Аксайский район, но и всю Ростовскую область.

На территории Старочеркасского сельского поселения работает муниципальное предприятие «Старочеркасская переправа». Предприятие занимается перевозкой пассажиров и транспортных средств через реку Дон.

Выводы:

1. Выгодное географическое положение способствует строительству и успешному развитию на территории района предприятий торговли и логистики.

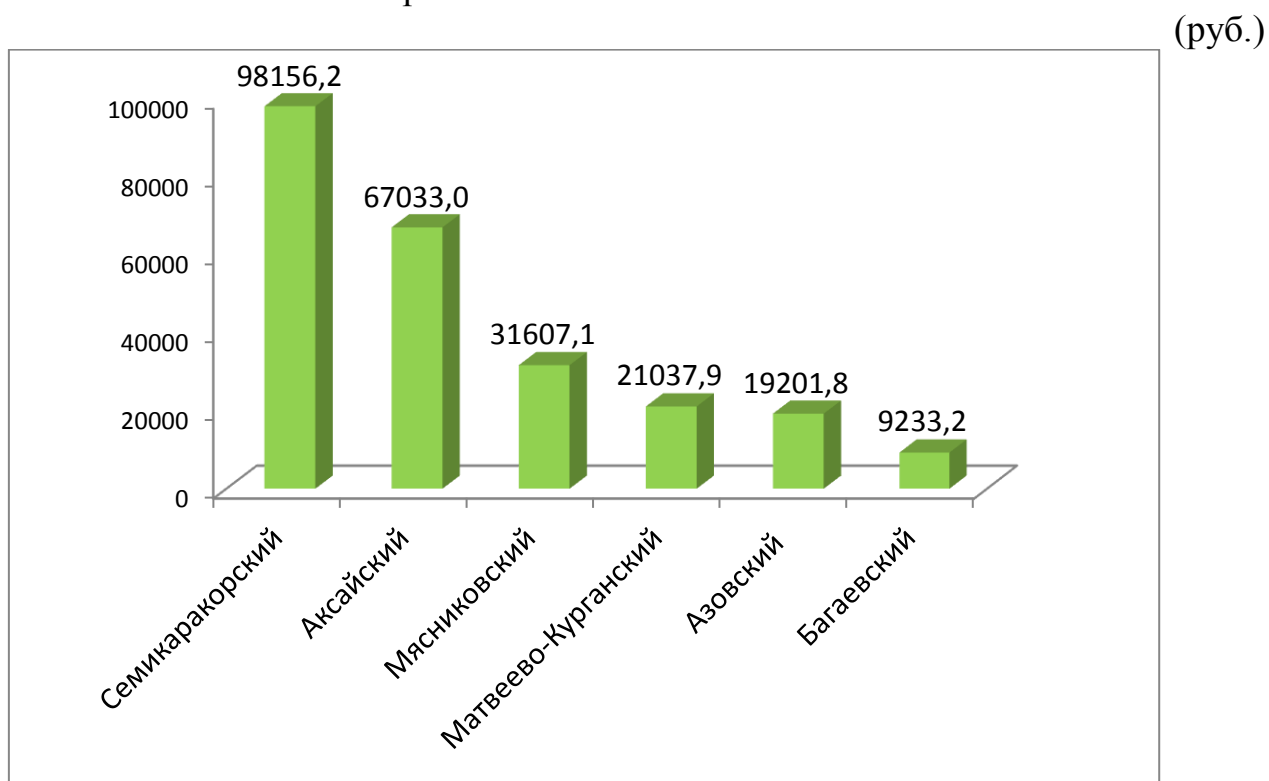
2. Объем общественного питания будет увеличиваться за счет открытия ресторанов быстрого питания и развития сферы туризма и отдыха.

3. Благодаря активному жилищному строительству и росту благосостояния населения, рынок платных услуг населению будет расширяться.

1.5.2. Промышленность

Промышленность занимает второе место по объемам производства в отраслевой структуре экономики района. По объему отгруженных товаров собственного производства, выполненных работ и услуг собственными силами по промышленным видам экономической деятельности в расчете на душу населения Аксайский район по итогам 2011 года занимает 9 место среди муниципальных районов Ростовской области.

Рис. 7. Динамика объема отгруженной продукции по промышленным видам экономической деятельности в расчете 1 жителя за 2011 год по Аксайскому району в сравнении с близлежащими районами



В течение последних лет индекс промышленного производства крупных и средних промышленных предприятий Аксайского района был менее 100 % дважды: в 2009 году вследствие мирового финансового кризиса и в 2011 году, что связано со значительным ростом этого показателя в 2010 году, благодаря посткризисному восстановлению уровня потребления.

В структуре промышленного производства более 90 % приходится на обрабатывающие отрасли. Удельный вес предприятий, занимающихся производством и распределением электроэнергии, газа и воды, составляет около 8 %. Добыча полезных ископаемых составляет менее 1 % в общем объеме промышленного производства. В этой сфере на сегодняшний день заняты предприятия малого бизнеса.

На протяжении многих лет ведущим промышленным предприятием района является ОАО «ССРЗ-Мидель» - одно из крупнейших судостроительно-судоремонтных предприятий Южного региона с более чем 180-летней историей.

Строительство в 1956 году ОАО «Аксайкарддеталь», специализирующемся на выпуске запасных частей и оборудования для сельскохозяйственной техники, дало дополнительный толчок к развитию промышленного производства в районе.

Эти предприятия продолжают оставаться бюджетообразующими для района.

С вводом в эксплуатацию в 1996 году ООО ПКФ «Анлантис-Пак» структура обрабатывающих производств изменилась. В настоящее время на долю производства резиновых и пластмассовых изделий приходится более половины всей произведенной продукции предприятий обрабатывающей отрасли.

В перспективе с вводом в эксплуатацию кондитерской фабрики «Мишкино» увеличится доля производства пищевых продуктов.

На сегодняшний день на территории района производятся: коробки из негофрированного картона, ярлыки и этикетки, лакокрасочные материалы, полимерные изделия, изделия металлообработки, оборудование, пищевые продукты, строительные материалы и многое другое.

Доля субъектов малого бизнеса в общем объеме обрабатывающих производств составляет менее 16 %. Предприятия малого бизнеса наиболее активны в пищевой, химической и текстильной отраслях.

Рис. 8. Структура обрабатывающих производств



В последние годы активно развивается промышленность на территории Ленинского сельского поселения. Кроме ООО ПКФ «Атлантис-Пак», крупнейшего производителя пластиковой колбасной оболочки в мире, на территории поселения располагается ЗАО «Аксайская птицефабрика», занимающаяся производством яиц

и переработкой мяса птицы. С 2002 года начато производство тротуарной плитки и мелкоштучных бетонных изделий ООО «АксайСтройПром». С 2006 года успешно работает ООО «Алл Грин», выпускающее бытовые и профессиональные экологически чистые моющие средства по технологии «Еврохим». В 2009 году введено в эксплуатацию полиграфическое предприятие ООО «Юнипак - Ростов», специализирующееся на разработке и изготовлении этикеток и картонной упаковки. В перспективе: размещение на территории Ленинского сельского поселения производственных мощностей Группы компаний «ТАВР», строительство мясоперерабатывающего предприятия с сопутствующим тепличным комплексом ЗАО «Батайское», входящего в бизнес-комплекс ООО «ГРУППА «Агроком».

Размещение новых промышленных производств на территории сельских поселений соответствует задачам динамичного и сбалансированного развития экономики района. Благодаря относительно низкой цене на землю и наличию свободных трудовых ресурсов, могут быть созданы промышленные зоны на территории Мишкинского и Верхнеподпольненского сельских поселений. Создание промышленных зон даст возможность увеличить количество рабочих мест, обеспечить высокий уровень заработной платы, оказать существенное влияние на повышение уровня и качества жизни населения, улучшить демографическую ситуацию в районе, в том числе за счет переориентации миграционных потоков.

Предприятия, занятые в производстве неметаллических минеральных продуктов, основную часть которых составляют кирпич, тротуарная плитка и мелкоштучные бетонные изделия, работают, в основном, на привозном сырье: ООО «Аксайский кирпичный завод», ООО «АксайСтройПром». Добываемые в районе песок и тырса используются при дорожных работах.

Промышленные предприятия района вкладывают средства в технологическое перевооружение и модернизацию производства, которые, как правило, влекут за собой сокращение числа занятых. Отмеченная выше диверсифицированность экономики района позволяет сглаживать остроту проблемы трудоустройства высвобождаемых работников. Однако, в результате модернизации меняется и система требований к персоналу, повышается спрос на специалистов высокой квалификации (см. раздел 1.4.2.).

Основные показатели развития промышленности в Аксайском районе за период с 2005 по 2011 годы представлены в таблице 7.

Таблица 7

Основные показатели промышленного производства Аксайского района

Показатель	2005 год	2006 год	2007 год	2008 год	2009 год	2010 год	2011 год
Число крупных и средних предприятий (ед.)	11	14	16	20	15	16	15
Совокупный объем отгруженных товаров работ и услуг, выполненных	2489,4	3190,3	4583,4	6610,1	6528,9	7230,5	7911,2

Показатель	2005 год	2006 год	2007 год	2008 год	2009 год	2010 год	2011 год
собственными силами по полному кругу предприятий (млн. руб.)							
Совокупный объем отгруженных товаров работ и услуг, выполненных собственными силами по крупным и средним предприятиям (млн. руб.)	2165,0	2635,1	3725,3	5535,5	5347,8	6013,0	6879,3
Среднесписочная численность работающих на крупных и средних предприятиях, (чел.)	4383	4079	4262	4588	4091	4175	4144
Инвестиции в основной капитал по крупным и средним предприятиям, (млн.руб.)	82,7	135,8	391,9	490,8	338,5	645,9	423,6
Среднемесячная начисленная заработная плата (руб.)	8629	10685	15244	21789	21392	24719	23223
Число убыточных крупных и средних предприятий	2	3	3	5	3	3	3
Удельный все убыточных предприятий в общем объеме крупных и средних предприятий	18,2	21,4	18,8	25,0	20,0	18,8	20,0

Выводы:

1. В структуре промышленного производства основная доля приходится на обрабатывающие производства. Эта тенденция сохранится и в будущем. Приоритеты должны отдаваться строительству высокотехнологичных предприятий, использующих новейшую технику и технологии, выпускающих конкурентоспособную продукцию. Это даст возможность создать новые рабочие места и существенно увеличить налоговые поступления в консолидированный бюджет района.

2. В перспективе в районе могут быть сформированы 3 промышленные зоны: в Верхнеподпольненском, Ленинском и Мишкинском сельских поселениях.

3. Структура занятости экономики Аксайского района достаточно высоко диверсифицирована, что является благоприятным фактором развития района.

4. Необходимы оценка и актуализация минерально-сырьевых запасов, определение потенциала их добычи и разработка направлений использования минерального сырья.

1.5.3. Агропромышленный комплекс

Ключевым фактором, определяющим социально-экономическое развитие района, является сложившаяся на протяжении многих десятков лет традиционная сельскохозяйственная специализация районной экономики. Это было обусловлено с одной стороны тем, что свыше 70 % территории района занимают земли, пригодные для производства сельскохозяйственной продукции, с другой, что из 52 населенных пунктов района 51 относится к сельской местности. Здесь проживает 59 % всех жителей района.

Важнейшим экономическим ресурсом района являются плодородные черноземы. В сельскохозяйственном обороте находится 84,8 тыс. га сельскохозяйственных угодий, в том числе 50,01 тыс. га пашни. Сельскохозяйственными предприятиями обрабатывается 35 тыс. га пахотных земель или 70 % всей площади пашни, 12,4 тыс. га или 24,8 % пашни – крестьянско-фермерскими хозяйствами, 2,1 тыс. га – населением.

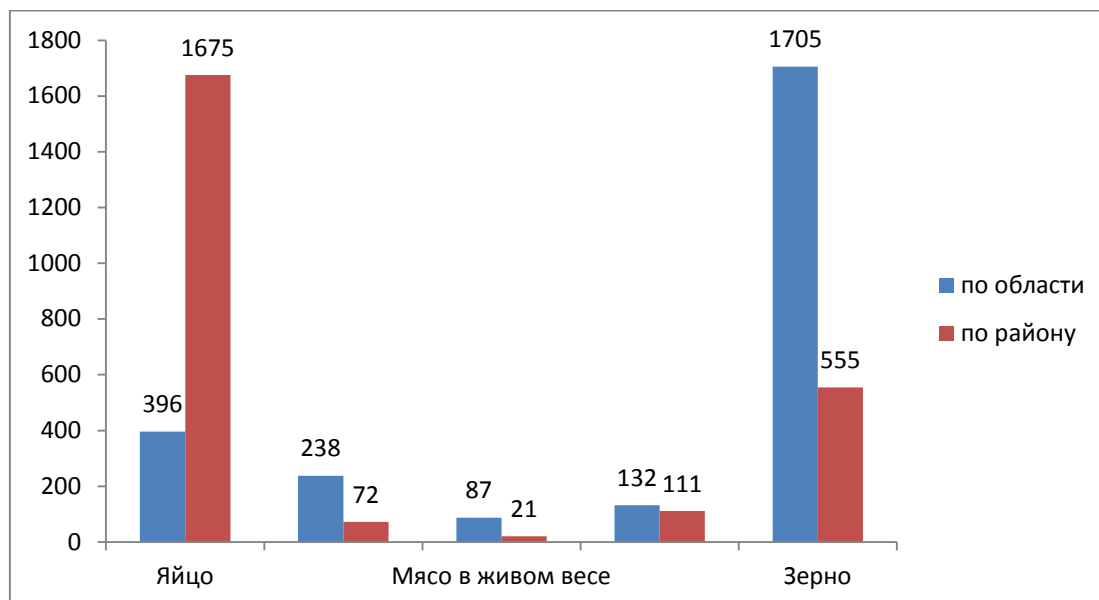
Сельскохозяйственную продукцию в районе производят 16 крупных и средних предприятий, 260 крестьянско-фермерских хозяйств. В 2011 году ими было произведено 57,2 тыс. тонн зерна, 11,5 тыс. тонн подсолнечника, 7517 тонн молока, 2232 тонн мяса в живом весе и 172645 тыс. штук яиц.

Занимая 0,99 % общей площади земель сельскохозяйственного назначения Ростовской области, Аксайский район производит 1,12 % от общего производства по области подсолнечника, 0,72 % - зерна, 0,7 % - мяса и молока, 10,2 % - яиц. По объемам производства зерна в 2011 году Аксайский район занимал 39 место в области, подсолнечника – 21 место, молока - 40 место, яиц – 1 место, мяса – 38 место.

Вместе с тем, следует отметить, что имеющиеся в распоряжении сельскохозяйственных предприятий и крестьянско-фермерских хозяйств земельные ресурсы используются пока недостаточно эффективно. Обрабатывая практически все земли сельскохозяйственного назначения района, они производят всего 20,9 % молока, 60,7 % мяса и 95,2 % яиц. Остальное производится в личных подсобных хозяйствах. В личных подсобных хозяйствах выращиваются практически более половины овощей, фруктов, винограда и картофеля. Непродуктивно используются и естественные сенокосы и пастбища.

Рис. 9. Динамика показателей производства основных видов сельскохозяйственной продукции в расчете на душу населения в 2011 году по Аксайскому району в сравнении с показателем по Ростовской области

(кг)



Район располагает всеми необходимыми условиями для полного обеспечения сельскохозяйственными продуктами питания не только собственное население, но и значительную часть населения близлежащих городов, а также превратить агропромышленный комплекс в экспортный сектор экономики района.

Таблица 8

Производство сельскохозяйственной продукции
во всех категориях хозяйств Аксайского района

Показатели	2007 год	2008 год	2009 год	2010 год	2011 год	по области
Валовое производство продукции, (млн. руб.)	1511,8	2091,0	1852,0	1851,9	1846,0	163772,4
Производство зерна – всего, (тыс. тонн)	50,7	82,3	56,4	63,9	57,2	7268
в т.ч. на душу населения, (кг)	587,53	956,38	653,76	623,04	555,26	1705,97
урожайность зерновых, (ц/га)	23,3	34,5	25,6	28,3	27,5	27,2
Производство подсолнечника – всего, (тыс. тонн)	10,7	14,8	10,9	12,1	11,5	562,787
в т.ч. на душу населения, (кг)	123,99	171,98	126,34	117,97	111,63	132,08
урожайность подсолнечника, (ц/га)	12,7	14,6	11,5	11,6	12,7	14,1
Производство мяса в живом весе – всего, (тонн)	2584	2752	2360	2476	2232	373,477
в т.ч. на душу населения, (кг)	29,94	31,98	27,35	24,14	21,66	87,65
Производство молока – всего, (тыс. тонн),	6,67	7,79	6,92	6,77	7,517	1017,667
в т.ч. на душу населения, (кг)	77,29	90,61	80,22	66,0	72,97	238,85
Производство яиц – всего, (млн. штук)	164,0	160,1	162,9	166,9	172,6	1688,8
в т.ч. на душу населения (штук)	1900,5	1860,0	1888,4	1627,4	1676,0	396,4

Существенное различие в эффективности использования земель и между отдельными предприятиями района. В 2011 году в расчете на 1 га пашни сельхозпредприятиями было получено доходов от реализации продукции от 24,48 тыс. руб. СПК «Колхоз Донской» до 7,86 тыс. руб. в СПК «Колхоз «Зерновой» при среднем показателе по предприятиям 47,47 тыс. руб. То есть разница в эффективности хозяйствования между лучшими и худшими предприятиями более чем в 3 раза. Результаты по данному показателю были ниже среднерайонного у 10 из 16 предприятий.

Значительно различается эффективность использования и трудовых ресурсов. В расчете на 1 работающего в 2011 году в ООО «Аксайская земля» было получено 873,9 тыс. руб. доходов, в ООО «Дон» - только 100 тыс. руб., в среднем по сельхозпредприятиям - свыше 821,9 тыс. руб.

Главным сдерживающим фактором развития агропромышленного комплекса района является недостаточная технологическая оснащенность, отсутствие у сельскохозяйственных предприятий экономических возможностей для модернизации сельскохозяйственного производства. Из-за отсутствия необходимых технических и финансовых средств большинство предприятий и хозяйств не в состоянии в настоящее время не только применять в производстве высокопроизводительную технику и новые прогрессивные технологии, но и качественно выполнять минимальный объем требуемых агротехнических работ, что ведет к потерям и удорожанию продукции.

Таблица 9

Показатели эффективности работы
сельскохозяйственных предприятий района

	Доходы (выручка от реализации) за 2011 год, тыс. руб.		
	Всего	на 1 га пашни	на 1 работника
Сельхозпредприятия:	840086	47,47	821,19
ООО «Аграрное»	11344	8,09	306,59
ЗАО «Аксайская птицефабрика»	438947	-	1389,07
СПК «Колхоз Донской»	28381	24,48	810,88
ООО «Аксайпродком»	12230	51,17	1223
ООО «Аксайская земля»	69912	10,52	873,9
СПК «Колхоз «Зерновой»	9678	7,86	483,9
ООО СХП «Мускат»	5334	15,8	205,15
ЗАО «Казачка»	27794	-	408,73
СХПК «Рыбартель им. С.М.Кирова»	13238	-	348,36
ООО «Аксай СХП»	29223	10,28	834,94
ООО «Солнечное»	13476	1684,5	354,63
ООО «Дон»	2512	14,6	100,48
ОАО «Аксайская Нива»	38860	19,58	761,96
ООО «Аксайское молоко»	19970		688,62
ООО «Аксайские овощи»	97435	12179,37	590,51
ООО «Октябрьский»	21752	11,82	435,04

В 2011 году имеющийся парк сельскохозяйственных машин и орудий имел высокую степень износа. Сельскохозяйственными предприятиями и крестьянско-фермерскими хозяйствами эксплуатируется 32 % полностью выработавших амортизационные сроки тракторов, 35 % - зерноуборочных комбайнов, 60 % - культиваторов, 60 % - сеялок. Это ведет не только к увеличению сроков и снижению качества выполняемых работ, но и к значительным финансовым затратам на поддержание техники в работоспособном состоянии и ее эксплуатацию.

Самостоятельно решить проблему пополнения и обновления машинно-тракторного парка сельхозпредприятия района не в состоянии, так как при нынешних объемах инвестиций, направляемых ими для приобретения техники, на это потребуется около 15 лет.

Аналогичное положение дел и в вопросах развития животноводства. Требуется значительные финансовые вложения в строительство и оснащение современным оборудованием ферм и животноводческих комплексов, для закупки племенных животных, создания высокотехнологичных производств.

Одним из основных направлений успешного развития животноводства является привлечение в район крупных инвесторов. Положительный опыт применения высокотехнологичного производства имеется у ЗАО «Аксайская птицефабрика», реализующего проект по производству яиц.

В полной мере должны использоваться возможности, предоставляемые национальной программой «Развитие АПК».

Район обладает существенным потенциалом для увеличения производства зерна, кормов и технических культур, развития молочного и мясного животноводства, рыбоводства. Значительный потенциал имеется также для развития овощеводства открытого и закрытого грунта, плодоводства, виноградарства и виноделия, производства экологически чистой продукции.

Реализация имеющегося потенциала возможна лишь на основе технического перевооружения сельскохозяйственной отрасли, ускоренного внедрения малозатратных ресурсосберегающих технологий, специализации и кооперации предприятий.

В рамках реализации Стратегического плана развития района необходима существенная реорганизация и модернизация агропромышленного комплекса, создание вертикально интегрированных структур, включающих наряду с производством сельскохозяйственной продукции предприятия по ее хранению, глубокой переработке и выпуску конкурентоспособной продукции. В районе имеются собственные торговые и сбытовые сети, также необходимо создать их и за пределами района.

Выводы:

1. Сельхозпредприятиями района не уделяется достаточного внимания сохранению плодородия почв, внедрению современных технологий в земледелие, использованию потенциала продуктивности сельскохозяйственных культур.

2. Сельхозпроизводителям необходимо осуществлять мероприятия по поддержанию почвенного плодородия, увеличению площади под озимыми зерновыми культурами, ремонту и реконструкции оросительных систем.

3. В районе не развита инфраструктура взаимодействия, в том числе логистическая, производителей и переработчиков сельскохозяйственной продукции.

4. В районе отсутствуют свободные земли для строительства крупного животноводческого комплекса.

5. Сельхозпредприятия района нуждаются во внедрении передовых технологий производства продукции животноводства, приведении в соответствие количества поголовья сельскохозяйственных животных с научно обоснованными нагрузками на имеющихся сельхозугодьях (сенокосы и пастбища).

6. Необходимо формирование на базе агропромышленного комплекса района современной инновационно-производственной структуры, что обеспечит создание новых высокотехнологичных производств, приток в сельскохозяйственную отрасль района крупных инвестиций и квалифицированных специалистов, занятость сельского населения.

1.5.4. Грузоперевозки

Одним из существенных конкурентных преимуществ Аксайского района является прохождение по его территории федеральной автомобильной магистрали М-4 «Дон», по которой осуществляются значительные объемы транзитных, в том числе международных перевозок.

Перевозкой грузов автомобильным транспортом в районе занимаются 18 малых предприятий, основная часть которых создана на базе ранее существовавшего ОАО «Совтрансавто-Ростов». Грузы доставляются не только по России, но и в страны ближнего и дальнего зарубежья.

Важным фактором, влияющим на развитие транспортной инфраструктуры района, является строительство на его территории складских и логистических комплексов.

Дополнительным импульсом для увеличения объема грузоперевозок станет прохождение по территории Щепкинского сельского поселения автомагистрали «Северный обход Ростова - на-Дону».

В ближайшей перспективе реализация крупнейшего инфраструктурного проекта Ростовской области – строительство аэропортового комплекса «Южный» на территории Грушевского сельского поселения. Предполагается, что на построенном комплексе будет занято около 20 тыс. человек. Сопутствующая инфраструктура позволит создать еще около 40 тыс. рабочих мест.

Большим преимуществом проекта является близость расположения автомобильной магистрали и аэропортового комплекса, что позволит осуществлять грузовые перевалочные операции, а также организовывать таможенные посты.

Вывод:

Учитывая постоянный рост грузовых потоков и создание на территории района логистических центров, развитие транспортного сектора приобретает для экономики района важное значение.

1.5.5. Предпринимательство и малый бизнес

В Аксайском районе успешно развиваются предприятия малого бизнеса. Рост предпринимательской активности населения района подтверждается ежегодным увеличением количества малых предприятий и индивидуальных предпринимателей.

Рис. 10. Динамика количества действующих субъектов малого бизнеса на 10 тыс. населения Аксайского района

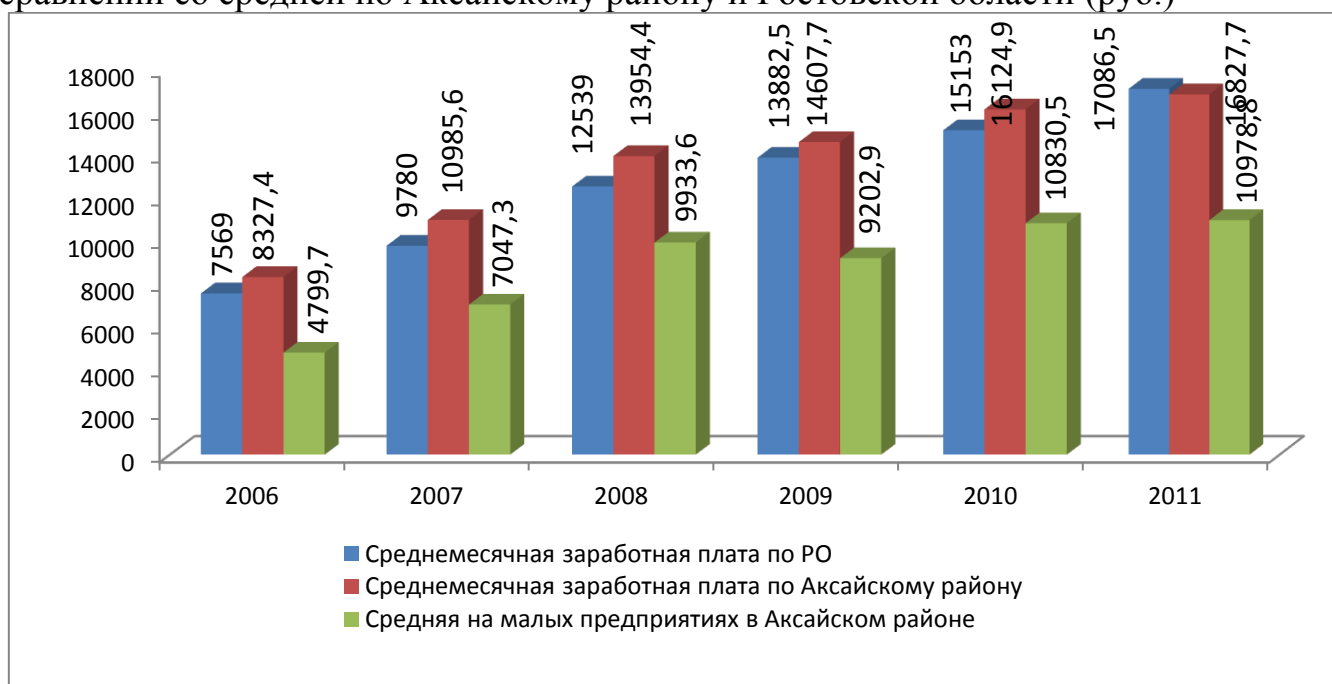


Снижение показателя по сравнению с 2009 годом объясняется значительным увеличением численности населения района по данным Всероссийской переписи населения 2010 года.

Доля продукции малых предприятий в общем объеме отгруженной продукции, работ и услуг собственного производства в 2011 году составила 25,2 %. Число работников малых увеличилось на 151 человека по сравнению с 2010 годом и составило 7654 человек. Объем инвестиций в основной капитал в расчете на одно малое предприятие по итогам 2011 года составил 397 тыс. руб., что на 38,1 % больше, чем в 2010 году.

Несмотря на ежегодный рост среднемесячной заработной платы работающих на малых предприятиях, ее уровень ниже, чем в целом по району. Это связано с несовершенством учета заработной платы в секторе малого бизнеса и, в частности, с распространенностью в данном секторе практики выплаты «серых» зарплат.

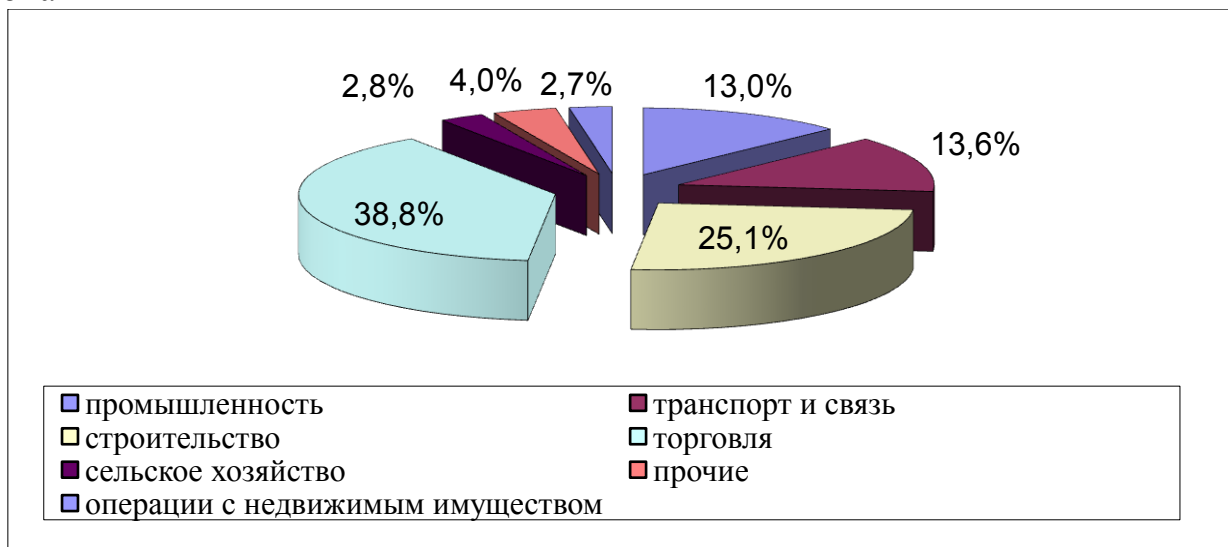
Рис. 11. Динамика средней заработной платы на малых предприятиях в сравнении со средней по Аксайскому району и Ростовской области (руб.)



Оборот малых предприятий города в 2011 году составил 12,4 млрд. руб., что в расчете на одно предприятие составляет 8615,9 тыс. руб. Малые предприятия ежегодно наращивают свои обороты, исключением был 2009 – кризисный год.

Большая часть, 55 %, малых предприятий Аксайского района сконцентрирована в торговле и сфере услуг, в промышленности – 12 %, в строительстве и сельском хозяйстве - по 5 %, в сфере транспорта и связи – 4 %. Распределение оборота малых предприятий по видам деятельности представлено на рисунке.

Рис. 12. Отраслевая структура оборота малых предприятий Аксайского района



Высокие темпы развития малого бизнеса и предпринимательства обусловлены созданными Администрацией Аксайского района для этого благоприятными условиями. В районе действует «Муниципальная программа развития малого и среднего предпринимательства в Аксайском районе Ростовской области на 2009-2014 годы». Аксайский район ежегодно, начиная с 2009 года, принимает участие в конкурсе на получение межбюджетных трансфертов из Фонда софинансирования расходов муниципальных программ развития предпринимательства. Так, в 2009 году из средств областного бюджета было получено 1950 тыс. руб., в 2010 году – 2907 тыс. руб., в 2011 году - 2611,3 тыс. руб. Указанные средства использованы в полном объеме на предоставление субсидий субъектам малого и среднего предпринимательства.

В районе имеется значительный потенциал для развития малого и среднего бизнеса, увеличения их реального вклада в экономику и социальную сферу района. Ускорение темпов экономического роста, выравнивание уровня развития поселений, увеличение занятости населения связано, прежде всего, с ростом числа субъектов малого предпринимательства, повышением их инвестиционной активности и конкурентоспособности.

Развитию предпринимательства в районе способствует деятельность консалтинговых агентств, оказывающих консультационную поддержку по вопросам: ведение предпринимательской деятельности, бухгалтерского учета и

отчетности, оформление налоговых деклараций; правовое сопровождение бизнеса, бизнес-планирования.

Администрация района организует участие предпринимателей в областных рейтинговых и практико-специализированных конкурсах, таких как: «Лучший предприниматель Дона», «Лучший по профессии в сфере общественного питания», конкурсы парикмахерского искусства «Краса Дона» и «Секреты красоты».

При содействии Администрации Аксайского района предприниматели проходят обучение по Губернаторской программе подготовки управленческих кадров и в бизнес-школе молодого предпринимателя.

Выводы:

1. Малое предпринимательство в настоящее время является одним из основных стратегических резервов ускоренного экономического и социального развития района.

2. Активному развитию малого бизнеса способствует поддержка, оказываемая органами местного самоуправления. Проблемой остается отставание среднего размера заработной платы на малых предприятиях от среднего размера заработной платы по всем секторам экономики.

3. Большие возможности для малого бизнеса предоставляются в связи развитием в районе туризма, в том числе аграрного и этнографического, а также в производстве сувенирной и другой продукции.

1.5.6. Телекоммуникации и связь

Наличие развитой инфраструктуры связи и телекоммуникаций является одной из важнейших составляющих улучшения качества управления, повышения эффективности экономики и инвестиционной привлекательности любого региона.

Наиболее развита в районе электросвязь, в том числе сотовая. Все населенные пункты телефонизированы. Предприятиям и жителям района предоставляются услуги местной, внутризонавой, междугородной и международной связи. Кроме этого, имеется факсимильная, телеграфная, таксофонная связь и радиодоступ CDMA. Поставщиком этих услуг является ОАО «Ростелеком».

Протяженность районных телефонных линий превышает 1728 километров. В районе действует 30 АТС, имеющих 1073 цифровых канала. Номерная емкость АТС телефонной сети общего пользования составляет 18889 номеров. В 2011 году в районе было 16798 телефонных абонентов, из них 14457 – квартирных. Развивается в районе и таксофонная связь. Таксофоны установлены в 50 из 53 населенных пунктов. Количество телефонов CDMA (многостанционный доступ с кодовым разделением каналов - технология беспроводной связи) по состоянию на 01 января 2012 года - 1110 штук.

На конец 2011 года количество подключений к сети Интернет составило 8456, из них население - 6766. Количество подключений к сети Интернет по технологии ADSL - 5514, по технологии FTTB (волоконно-оптическая магистраль) - 2942, к Интернет-телевидению подключено 354 абонента.

Рост потребности в услугах связи выдвигает в качестве первоочередных задач повышение технической оснащенности района. Планами ОАО «Ростелеком» на ближайшую перспективу предполагается:

- строительство волоконно-оптических линий связи в направлениях: х. Большой Лог – п. Реконструктор – п. Опытный – ст. Мишкинская; п. Октябрьский – п. Щепкин; п. Степной – п. Ковалевка;

- строительство волоконно-оптических линий связи в направлениях: г. Аксай – ст. Ольгинская; г. Аксай – ст. Старочеркасская;

- замена аналоговых АТС на цифровые в ст. Старочеркасской, ст. Ольгинской, п. Возрожденном;

- развитие сети ФТТВ в г. Аксае, п. Рассвет, п. Степном;

- предоставление услуги IPTV (интернет-телевидение) в населенных пунктах ниже районного центра;

- строительство телефонных сетей общего пользования и сетей передачи данных в строящихся коттеджных поселках в х. Камышеваха, п. Янтарном (Большелогское сельское поселение), жилком комплексе «Риверсайд» (Старочеркасское сельское поселение);

- строительство телефонных сетей общего пользования и сетей передачи данных к строящимся промышленным объектам (Логопарк «Меркурий» в Щепкинском сельском поселении, кондитерская фабрика «Мишкино» в Мишкинском сельском поселении) и автотуристскому кластеру «Всплеск» в г. Аксае.

Развитие телефонных сетей и повышение качества электросвязи необходимы для широкого использования Интернет и интернет-технологий, а они, в свою очередь, важны для информационного сопровождения как бизнеса, так и деятельности органов власти. В 2011 году создан Многофункциональный центр по оказанию муниципальных и государственных услуг населению, в том числе в электронном виде, который имеет пункты удаленного доступа во всех поселениях района. Официальные сайты в Интернете имеют Администрация Аксайского района, администрации поселений, медицинские и образовательные учреждения, предприятия и организации района. Данные ресурсы используются в информационных целях, для позиционирования района и привлечения инвесторов, продвижения бизнеса, связи с жителями района.

Высокими темпами в районе развивается сотовая связь. Услуги сотовой связи предоставляются такими операторами как МТС, МегаФон, Билайн, Теле-2. Уровень проникновения сотовой связи в районе - свыше 90 %. И в дальнейшем развитие электросвязи будет осуществляться преимущественно за счет мобильной связи.

Другим видом связи является почтовая связь. Услуги почтовой связи в районе предоставляются Аксайским почтамтом, являющимся подразделением ФГУП «Почта России». В его состав входят 58 отделений, расположенных на территории района. Почтамт обеспечивает все виды почтовой связи, в том числе международной. В 2011 году почтой было отправлено около миллиона единиц письменной корреспонденции, посылок и бандеролей, 104 тысячи денежных переводов, распространено 2062 тысячи газет и журналов.

Вывод:

Для обеспечения конкурентоспособности районной экономики, совершенствования управления, повышения уровня жизни и развития человеческого капитала необходимо обеспечить широкое применение информационно-коммуникационных технологий. В частности, в образовании - это доступ к мировым образовательным ресурсам; в медицине – развитие телемедицинских услуг,

обеспечивающих возможность удаленной диагностики и консультирования; в культуре – это доступ к электронным библиотекам и развитие информационного сервиса; в области регионального развития – обеспечение доступности базовых услуг связи и телекоммуникаций для всех населенных пунктов и жителей района; в области управления – обеспечение доступа населения к информации о деятельности органов власти.

1.5.7. Финансово-кредитный потенциал

Темпы экономического развития во многом зависят от наличия на территории достаточного кредитно-банковского потенциала, способного решать все вопросы финансового сопровождения бизнеса, а также от доступности финансовых и кредитных ресурсов. Это является также одним из основных факторов, интересующих потенциальных инвесторов.

Финансово-кредитная система района представлена: универсальным дополнительным офисом № 1799/065 Новочеркасского отделения 1799 Сбербанка России, дополнительным офисом в г. Аксае филиала КБ «Россельхозбанк», дополнительным офисом в г. Аксае ФКБ «Петрокоммерц» в г. Ростове-на-Дону и филиалом № 1 в г. Аксае ОАО КБ «Центр-инвест».

Реализация инвестиционного потенциала района во многом зависит от роста объемов инвестиционного кредитования. Объем кредитных ресурсов по итогам 2011 года составил 2,8 млрд. руб., что на 25,5 млн.руб. больше, чем в 2010 году, но на 535,9 млн.руб. меньше, чем в 2009 году. Причиной снижения стало открытие в г. Ростове-на-Дону филиалов банков из городов Москвы и Санкт-Петербурга, имеющих возможность кредитования на более выгодных условиях. Основу кредитных ресурсов составляют вклады населения. Их объем достиг 2,1 млрд. руб. или 75,8 % от объема кредитных ресурсов района. За период с 2007 года вклады населения возросли в 2 раза. Поэтому стратегической задачей на предстоящую перспективу является создание условий для увеличения накоплений граждан за счет роста их благосостояния и вовлечение сбережений в инвестиционный процесс.

Наиболее крупными банковскими учреждением является филиал № 1 в г. Аксае ОАО КБ «Центр-инвест», располагающее значительной ресурсной базой и квалифицированными кадрами. Им предоставляется весь спектр банковских услуг как юридическим, так и физическим лицам, включая валютные операции. На его долю приходится 1,4 млрд. руб. или 50 % кредитных ресурсов района, 2,7 млрд. руб. или 72,2 % выдаваемых кредитов, 1,2 млрд. руб. или 57,5 % вкладов населения.

Таблица 10

Показатели кредитных учреждений района

Показатели	2009 год	2010 год	2011 год
Количество подразделений, (ед):			
ОСБ № 1799/065	12	12	12
в том числе на территории района	8	8	8
дополнительных офисов «Россельхозбанка»	1	1	1

филиал № 1 в г. Аксае ОАОКБ «Центр-инвест»	4	4	4
доп. офис в г. Аксае ФКБ «Петрокоммерц»	1	1	1
Объем кредитных ресурсов – всего, (млн. руб.)	3326,9	2765,5	2791,0
в том числе:			
ОСБ № 1799/065	970,0	1050,0	1200,1
доп. офис «Россельхозбанка»	80,0	90,0	100,0
филиал № 1 в г. Аксае ОАО КБ «Центр-инвест»	2276,9	1621,9	1456,8
доп. офис в г. Аксае ФКБ «Петрокоммерц»		3,6	34,1
Выдано кредитов – всего, (млн. руб.)	5466,0	2887,9	3767,8
в том числе:			
ОСБ № 1799/065	756,9	784,6	963,2
доп. офис «Россельхозбанка»	61,6	77,2	51,4
филиал № 1 в г. Аксае ОАО КБ «Центр-инвест»	4647,5	2022,5	2719,1
доп. офис в г. Аксае ФКБ «Петрокоммерц»		3,6	34,1
из них:			
юридическим лицам – всего, (млн. руб.)	5215,3	2461,6	3121,4
в том числе:			
ОСБ № 1799/065	570,0	544,4	646,6
доп. офис «Россельхозбанка»	56,5	69,5	30,5
филиал № 1 в г. Аксае ОАО КБ «Центр-инвест»	4588,8	1847,7	2439,3
доп. офис в г. Аксае ФКБ «Петрокоммерц»			5,0
Объем вкладов населения – всего, (млн. руб.)	1386,8	1719,6	2116,8
в том числе:			
ОСБ № 1799/065	520,0	612,0	780,0
доп. офис «Россельхозбанка»	119,1	124,1	115,7
филиал № 1 в г. Аксае ОАО КБ «Центр-инвест»	747,7	973,2	1216,2
доп. офис в г. Аксае ФКБ «Петрокоммерц»		10,3	4,9

Потребность в кредитных ресурсах возрастает год от года. Предприятиями района привлекаются кредитные ресурсы банковских учреждений не только г. Аксая, но и других городов. При этом в Аксайском районе не развита кредитная потребительская кооперация.

Выводы:

1. Рациональное использование финансовых ресурсов может дать не меньший экономический эффект, чем внедрение современных производственных технологий.
2. Для покрытия потребности в кредитных ресурсах необходимо развивать кредитную потребительскую кооперацию, систему микрокредитования, полный спектр страховых услуг.

1.5.8. Бюджетные ресурсы

Целью долгосрочной бюджетной политики Аксайского района является повышение уровня благосостояния населения и достижение устойчивых темпов экономического развития района.

Аксайский район располагает значительными бюджетными ресурсами и возможностями для их наращивания. Объемы налоговых и других платежей в

консолидированный бюджет ежегодно увеличиваются и достигли в 2011 году 922,8 млн. руб. Собственные доходы консолидированного бюджета Аксайского района в сравнении с 2008 годом увеличились на 254,4 млн. руб. или в 1,4 раза.

Основными доходными источниками бюджета района являются налог на доходы физических лиц и налог на имущество организаций, на их долю в 2011 году приходилось более 52 % от суммы собственных доходов консолидированного бюджета района.

Динамика поступлений налоговых и неналоговых доходов консолидированного бюджета Аксайского района

Наименование показателя	2008 год		2009 год		2010 год		2011 год	
	Поступления, млн. руб.	Доля от общей суммы налоговых и неналоговых доходов, %	Поступления, млн. руб.	Доля от общей суммы налоговых и неналоговых доходов, %	Поступления, млн. руб.	Доля от общей суммы налоговых и неналоговых доходов, %	Поступления, млн. руб.	Доля от общей суммы налоговых и неналоговых доходов, %
Налог на прибыль организаций	0,0	0,0	0,0	0,0	52,0	5,7	64,5	7,0
Налог на доходы физических лиц	333,6	49,9	333,2	43,6	337,8	37,2	269,3	29,2
Налоги на совокупный доход	72,4	10,8	91,7	12,0	112,8	12,4	144,0	15,6
Налоги на имущество	106,0	15,9	173,4	22,7	206,6	22,8	216,3	23,4
Государственная пошлина	9,5	1,4	10,1	1,3	28,1	3,1	26,6	2,9
Задолженность и перерасчеты по отмененным налогам, сборам и иным обязательным платежам	0,3	0,0	0,1	0,0	0,1	0,0	0,1	0,0
Доходы от использования имущества, находящегося в муниципальной собственности	88,3	13,2	110,6	14,5	100,9	11,1	120,3	13,0
Плата за негативное воздействие на окружающую среду	2,4	0,4	2,7	0,3	3,4	0,4	3,7	0,4
Доходы от оказания платных услуг и компенсации затрат государства	1,0	0,1	0,6	0,0	1,0	0,1	0,8	0,1
Доходы от продажи материальных и нематериальных активов	45,1	6,7	28,7	3,8	45,5	5,0	47,6	5,2
Штрафы, санкции, возмещения ущерба	10,6	1,6	12,8	1,7	18,6	2,0	27,0	2,9
Прочие неналоговые доходы	0,1	0,0	0,2	0,0	1,5	0,2	2,6	0,3
итого	668,4	100,0	763,0	100,0	906,9	100,0	922,8	100,0

Необходимым условием решения ключевых задач развития будет являться обеспечение сбалансированности бюджета Аксайского района. Кроме этого, многое зависит от привлечения инвестиций - строительства предприятий и создания новых рабочих мест.

Обеспеченность собственными доходами между отдельными поселениями района различна. В 2011 году Аксайское городское поселение, Ленинское и Рассветовское сельские поселения являлись бездотационными. По остальным поселениям на 1 тыс. руб. собственных доходов приходилось от 27,7 руб. дотации (в Щепкинском сельском поселении) до 2602,7 руб. (в Мишкинском сельском поселении).

Аналогичная ситуация и по обеспеченности собственными доходами в расчете на 1 жителя. В среднем по поселениям она составляла в 2011 году 3028,1 руб. В то же время в Аксайском городском поселении - 4308,0 руб., в Мишкинском сельском поселении - только 792,7 руб. Разница в величине собственных доходов в расчете на одного жителя составила 5,4 раза. Бюджетная обеспеченность на одного жителя в целом по району составила 8991,6 руб.

Таблица 12

Показатели обеспеченности поселений собственными доходами в 2011 году

Наименование поселения	Собственные доходы		Дотации	
	всего (тыс. руб.)	на 1 жителя (руб.)	всего (тыс. руб.)	на 1 жителя (руб.)
Аксайское	181004,0	4308,0	0	0
Большелогское	22202,3	2206,8	4585,1	455,7
Верхнеподпольненское	4539,9	1468,7	3465,1	1121,0
Грушевское	8080,6	1550,4	8204,0	1574,1
Истоминское	6647,1	1321,2	7448,2	1480,5
Ленинское	22529,8	5632,5	0	0
Мишкинское	4324,2	792,7	11254,4	2063,1
Ольгинское	9183,9	1429,4	5472,2	851,7
Рассветовское	19445,8	1772,6	0	0
Старочеркасское	10484,2	3203,2	4663,8	1424,9
Щепкинское сельское	22 320,0	3147,2	618,2	87,2
Итого по поселениям	310761,8	3028,1	45711,0	445,4
Бюджет района	612007,2	5963,5	0,0	0,0
Консолидированный бюджет	922769,0	8 991,6	45711,0	445,4

Реализация имеющихся в районе бюджетных ресурсов должна стать основой для повышения уровня и улучшения качества жизни жителей района.

Проведение предсказуемой и ответственной бюджетной и налоговой политики будет способствовать устойчивому экономическому росту, улучшению инвестиционного климата, повышению качества жизни населения Аксайского района.

Необходимость поддержания сбалансированности и устойчивости бюджетной системы является важнейшим базовым условием в достижении долгосрочных целей социально-экономического развития Аксайского района.

Вывод:

В перспективе все поселения района должны стать самодостаточными. Для этого необходимо создание условий для сокращения межтерриториальных различий в социальном и экономическом развитии поселений. Простое финансовое выравнивание, которое практикуется в настоящее время, создает негативные стимулы, снижает стремление поселений к поиску действенных способов повышения своей конкурентоспособности, инвестиционной привлекательности, улучшению предпринимательского климата, что приводит к замедлению темпов экономического развития и района в целом. Поэтому поддержка должна оказываться не через прямые финансовые вливания, а через создание стимулов, направленных на развитие социально-экономической сферы и рост благосостояния населения.

1.5.9. Инвестиционный потенциал

Инвестиции играют ключевую роль в экономике района, поскольку обеспечивают модернизацию и расширение производства, повышение конкурентоспособности выпускаемых товаров и оказываемых услуг. Целенаправленная работа по привлечению инвестиций позволяет сформировать дополнительные источники для пополнения бюджета и создать новые рабочие места.

За 2007-2011 годы объемы инвестиций в развитие экономики и социальной сферы района составили 31,2 млрд. руб. Инвестиции осуществлялись за счет всех источников: средств бюджетов всех уровней, собственных и заемных средств, а также за счет средств населения.

Таблица 13

Динамика инвестиций и источники финансирования

(млн. руб.)

Показатели	2007 год	2008 год	2009 год	2010 год	2011 год
Объем инвестиций – всего	6880,9	9312,7	6353,2	4285,6	4321,8
Источники инвестиций:					
- федеральный бюджет	61,0	160,2	113,5	54,0	498,4
- областной бюджет	42,0	104,0	55,2	176,8	540,2
- районный бюджет	99,2	66,5	32,7	74,9	37,8
- собственные и заемные средства предприятий	595,0	7702,9	4888,8	2703,8	2162,8
- средства населения	633,9	1279,1	1263,0	1276,1	1082,6

Одним из ключевых моментов улучшения инвестиционного климата и привлечения инвестиций является постоянное и эффективное сотрудничество органов власти с бизнес–сообществом.

В 2011 году создан Совет по инвестициям, в рамках которого утвержден реестр инвестиционных проектов. В 2011 году на сопровождении находилось 23 проекта с общим объемом инвестиций свыше 30 млрд. руб., из них 6 объектов вошли в «100 Губернаторских проектов».

В целях повышения уровня и улучшения качества жизни людей реализуется проект по строительству «Центра репродукции человека и ЭКО». Специализированный центр по лечению мужского и женского бесплодия будет включать: поликлинику, стационар акушерско-гинекологического и общемедицинских профилей. Стоимость проекта - 270 млн. руб., окончание строительства в 2014 году.

Приоритетным для района является малоэтажное жилищное строительство. Для его развития имеются все условия - разработана градостроительная документация, определены зоны жилой застройки, размещения объектов социальной сферы. Начато строительство коттеджных поселков «Щепкин» и «Старочеркасская Ривьера», ввод первых очередей объектов запланирован на 2014 год. Застройка ведется с применением инновационных технологий по проектам, в которых предусмотрено возведение жилых домов, кафе, детских площадок. Объем финансирования 500 млн.руб. и 400 млн.руб. соответственно.

Наибольшее количество проектов реализуется в сфере торговли и логистики. Наиболее значимые из них на сегодняшний день: торгово-логистический центр «Ростовбизнеспарк-Дон» стоимостью 470 млн. руб. и фруктово-овощной терминал «Ф.О.Р.Т.» стоимостью 870 млн. руб., позволяющий обеспечить регион свежими овощами и фруктами, часть которых будет экспортироваться из Турции и Египта.

На въезде в г. Ростов-на-Дону сразу несколькими инвесторами начато строительство «автопроспекта», где в одном месте будет сосредоточено несколько центров по продаже и сервисному обслуживанию автомобилей крупнейших мировых производителей, таких как «Тойота», «Лексус», «Форд», «Хонда», «Ягуар», «Лэндровер», «Порше», «Фольксваген», «ГАЗ». Согласно заключенным дилерским соглашениям автоцентры будут введены в эксплуатацию в 2012-2014 годы. Суммарная стоимость проектов свыше 2 млрд. руб.

В сфере промышленного производства реализуются проекты по строительству мебельной фабрики «Яна» стоимостью 605 млн. руб. и кондитерской фабрики «Мишкино» - 1,4 млрд. руб. На кондитерской фабрике будет создано 500 рабочих мест, выпуск первой продукции ожидается в конце 2012—начале 2013 годов. Установка и ориентация проекта — на производство экологически чистой продукции из натурального сырья.

На территории Большелогского сельского поселения начинается реализация крупного инвестиционного проекта в сфере сельского хозяйства - строительство тепличного комплекса по выращиванию экологически чистой овощной продукции. Проект впервые был презентован в рамках коллективного стенда Донского АПК на Всероссийской выставке «Золотая осень 2011» в г. Москве. Объем инвестиций в проект около 5 млрд. руб., будет создано более 400 рабочих мест. В апреле 2012 года проект включен в «100 Губернаторских проектов».

Наиболее перспективными направлениями в сфере туризма и рекреации является реализация проектов, направленных на развитие туристского комплекса, создание цивилизованных условий для туристов, организацию семейного и

активного отдыха. В рамках федеральной целевой программы «Развитие внутреннего и въездного туризма в Российской Федерации на 2011-2018 годы» реализуется инвестиционный проект «Создание автотуристского кластера «Всплеск». Территория комплекса общей площадью 57 га располагается в черте г. Аксая. Запланировано построить всесезонный горнолыжный комплекс, гостиницу на 500 мест, всесезонный аквапарк и объекты придорожного сервиса. Будут созданы более одной тыс. рабочих мест. Ожидаемое количество посетителей курорта, желающих остановиться в гостинице, - 80 тыс. человек. Количество однодневных посетителей составит более 1 млн. человек в год. Объем налоговых поступлений в консолидированный бюджет Ростовской области после ввода в эксплуатацию за 11 лет составит 600,0 млн. руб. В сентябре 2011 года подписано Соглашение между департаментом инвестиций Ростовской области, Администрацией Аксайского района и ООО «ФПС Петроэнергокомплекс-Юг» об участии сторон в реализации этого инвестиционного проекта. Определен перечень объектов обеспечивающей инфраструктуры: подъездных автодорог, обеспечивающих доступность объектов со сторон федеральной автодороги, магистрального водовода, комплекса очистных сооружений, объектов энергоснабжения. Завершение работ намечено на 2016 год. Реализация данного перечня обойдется бюджетам различных уровней более, чем в 525,0 млн. руб. Инвестор в ходе реализации проекта вложит в строительство туристских объектов кластера более 1400,0 млн. руб.

Еще одним уникальным инвестиционным проектом в сфере туризма является проект «Авиационный комплекс «Доступное небо» (Академия малой авиации) в ст. Ольгинской. Аэроклуб работает в трех направлениях: авиатуризм по ЮФО, обучающий центр для пилотов и авиамодельный клуб. Стоимость проекта 760 млн. руб., будет создано 100 рабочих мест.

Выводы:

1. В Аксайском районе ведется активная инвестиционная политика, результатом которой является приток в район инвестиций, в том числе иностранных.

2. В районе есть ресурсы для масштабных инвестиций. Реализация имеющегося инвестиционного потенциала позволит увеличить объемы производства продукции, создать новые рабочие места, значительно повысить уровень жизни населения. Результативность всей Стратегии будет зависеть, в первую очередь, от успешного освоения инвестиционного потенциала района.

1.5.10. Инновационный потенциал

Район располагает достаточным потенциалом для перехода на инновационный путь развития, предусматривающий, прежде всего, масштабное технологическое обновление производства на основе передовых научно-технических разработок и технологий. Работа в этом направлении осуществляется в районе уже на протяжении нескольких лет.

Сельскохозяйственными предприятиями внедряется агроландшафтная система земледелия, включающая в себя применение ресурсосберегающих технологий. ЗАО «Аксайская птицефабрика» ведется модернизация производства с использованием инновационных технологий.

В целях долговременного научно-технического сотрудничества между ГНУ ДНИИСХ Россельхозакадемии и Администрацией Аксайского района заключен договор, согласно которому стороны обязуются путем объединения усилий ученых института, специалистов района и руководителей сельскохозяйственных предприятий, фермеров и владельцев личных подсобных хозяйств, организовать внедрение научных разработок института в сельскохозяйственное производство с целью повышения продуктивности и качества продукции, сохранения плодородия земли, эффективного развития отраслей животноводства и кормопроизводства, увеличения рентабельности производимой продукции.

В Аксайском районе работают промышленные предприятия, применяющие передовые технологии. Прежде всего это ООО ПКФ «Атлантис-Пак». Практически каждый год компания разрабатывает и запускает в производство новые виды продукции, расширяя ассортимент услуг. Особый предмет гордости предприятия – уникальная технология по нанесению УФ-печати на колбасную оболочку.

Многие инвестиционные проекты, реализуемые на территории района, являются инновационными.

Вывод:

В современных условиях преимущество получают те предприятия, которые либо имеют собственный высококвалифицированный персонал, способный заниматься разработками новых технологий, либо работающие в тесной связи с научными учреждениями. Для успешного внедрения инноваций необходимо создание системы мотивации инновационной деятельности.

1.6 Уровень и качество жизни населения

Важнейшим показателем социально-экономического развития является уровень и качество жизни населения. Уровень жизни является материальной основой качества жизни. Рост уровня жизни, его позитивная динамика создают условия для улучшения качества жизни.

Достаточное качество жизни характеризуется низким уровнем заболеваемости и высокой продолжительностью жизни, высокой степенью социальной защищенности, доступностью к получению образования, к культурным ценностям, возможностью вести здоровый образ жизни, обеспеченностью благоустроенным жильем.

Меры, способствующие повышению уровня и качества жизни людей, связаны, прежде всего, с ускорением экономического роста и развитием человеческого потенциала, с высокой степенью решенности тех проблем, с которыми сталкивается население.

Главное конкурентное преимущество на современном этапе связано с уровнем развития человеческого потенциала и состоянием сфер, обеспечивающих его развитие. К таким сферам относятся, прежде всего, здравоохранение, образование, жилищное строительство. В этих сферах находится ключ к обеспечению высокого и устойчивого экономического роста за счет повышения качества человеческого потенциала. Поэтому развитие сфер, связанных с развитием человеческого потенциала, является в перспективе абсолютным приоритетом.

Первостепенное значение для их развития имеют опережающие темпы роста бюджетных расходов на них. Расходы районного бюджета социальной направленности за период с 2007 года возросли в 2 раза и составили в 2011 году 1210,4 млн. руб. Бюджетное финансирование образовательных учреждений района за этот период увеличилось с 366,8 млн. руб. до 673,7 млн. руб. или в 1,8 раза, здравоохранения – с 97,7 млн.руб. до 124,9 млн. руб. (без средств ОМС) или в 1,3 раза, учреждений культуры и спорта – с 19,5 млн. руб. до 36,1 млн. руб., или в 1,9 раза. Расходы на социальную защиту населения возросли в 3,3 раза – с 114,7 млн. руб. до 376 млн. руб.

Таблица 14

Объемы финансирования сфер социальной направленности

(млн. руб.)

Показатели	2007 год	2008 год	2009 год	2010 год	2011 год
Объемы финансирования, в том числе:	598,7	809,7	939,4	1053,2	1210,4
Образование	366,8	497,1	572,4	627,3	673,7
Здравоохранение	97,7	99,9	83,7	97,0	124,6
Культура и спорт	19,5	32,3	34,4	29,4	36,1
Социальная защита	114,7	180,4	248,9	299,5	376,0

К основным факторам, определяющим уровень и качество жизни людей можно отнести следующие:

- уровень доходов;
- качество и доступность медицинских услуг и продолжительность жизни людей;
- уровень доступности образования;
- культурный потенциал;
- обеспеченность учреждениями спорта;
- обеспеченность жильем;
- безопасность.

1.6.1. Доходы населения

В Аксайском районе наблюдается положительная динамика показателей, характеризующих уровень доходов населения и, следовательно, косвенно характеризующих его уровень жизни.

Таблица 15

Показатели уровня жизни населения Аксайского района

Показатель	2005 год	2006 год	2007 год	2008 год	2009 год	2010 год	2011 год
Среднемесячная заработная плата работающих по полному кругу предприятий, руб.	6675,5	8327,4	10985,6	13954,3	14607,8	16124,8	16827,7

Темп роста среднемесячной заработной платы работающих по полному кругу предприятий, %	125,6	124,8	132,0	127,1	104,7	110,4	104,4
Средний размер месячной пенсии, руб.	2395,8	2675,0	3458,3	4278,0	5796,5	7172,6	7991,8
Темп роста размера месячной пенсии, в % к предыдущему году	125,5	111,6	129,3	123,7	135,5	123,7	111,4
Прожиточный минимум, руб.*	2905,0	3341,0	3993,0	4660,0	5065,0	5797,0	6224,0
Темп роста прожиточного минимума, %	121,4	115,0	119,6	116,7	108,7	114,5	107,4
Соотношение заработной платы к прожиточному минимуму	2,3	2,5	2,8	3,0	2,9	2,8	2,7
Величина прожиточного минимума пенсионера, руб.	2450,0	2739,0	3191,0	3712,0	4091,0	4683,0	4764
Соотношение среднемесячной пенсии к прожиточному минимуму для пенсионеров, %	97,8	97,7	108,4	115,2	141,7	153,2	167,8
Индекс потребительских цен в Ростовской области	111,0	109,0	108,5	115,2	109,7	109,4	105,1

Примечание: * - прожиточный минимум указан за 4-й квартал указанного года для трудоспособного населения.

Среднемесячная заработная плата населения Аксайского района, работающего на крупных и средних предприятиях, в последние годы превышает прожиточный минимум, причем степень превышения ежегодно растет и в 2011 г. была более чем двукратной. В масштабе региона достигнутый уровень на протяжении ряда лет остается одним из лучших: по величине среднемесячной заработной платы Аксайский район стабильно занимает 1-е место среди 43 муниципальных районов Ростовской области.

Рис. 13. Сравнительная динамика среднемесячной заработной платы и среднемесячной пенсии



Вместе с тем, по видам экономической деятельности сохраняется значительный разрыв в уровне разрыв в уровне заработной платой (таблица 16). При этом лишь в небольшом числе отраслей оплата труда выше или приближена к среднему уровню по району. Самыми низкооплачиваемыми видами экономической деятельности по-прежнему остаются образование, здравоохранение, сельское хозяйство, деятельность гостиниц и ресторанов.

Таблица 16

Среднемесячная начисленная заработная плата работникам по видам экономической деятельности

Виды экономической деятельности	(руб.)						
	2005 год	2006 год	2007 год	2008 год	2009 год	2010 год	2011 год
Среднемесячная заработная плата в экономике, в том числе:	6675	8327	10985	13954	14607	16124	16827
В обрабатывающих производствах	7900	10300	13502	19937	21500	24025	22440
В сельском хозяйстве	4200	5189	6450	8500	10000	11000	11200
В производстве и распределении электроэнергии, газа, воды	5800	7452	9860	12480	12000	13106	14650
В строительстве	7960	10500	14100	15600	16900	18635	17800
На транспорте	12000	12590	15100	17300	19400	22300	22500
В торговле	5498	6400	9100	13340	12000	13999	15500
Гостиницы и рестораны	2327	3300	5100	6494	8000	8800	9650

Финансовая деятельность	12500	17800	22819	25562	22000	24570	26500
Операции с недвижимым имуществом	5345	6500	8500	11100	13000	14060	15050
Государственное управление и обеспечение военной безопасности, социальное обеспечение	8853	11250	15600	18852	20560	21000	23000
Образование	3297	4550	5800	7682	9200	9900	10900
Здравоохранение	4151	6370	8265	10292	10900	11450	12280
Предоставление прочих коммунальных, социальных и персональных услуг	5000	4000	6500	7450	8000	9550	11000

Выводы:

1. В 2011 году впервые за последние несколько лет уровень среднемесячной заработной платы работающего населения Аксайского района, несмотря на стабильное ежегодное повышение, оказался ниже уровня среднего по Ростовской области и составил 98,5 % от среднеобластного показателя.

2. Проблемой для района остается разрыв в уровне оплаты труда в зависимости от вида экономической деятельности.

3. С целью повышения уровня жизни населения района стратегическим направлением должно стать создание новых высокотехнологичных предприятий и производств с большим количеством высокооплачиваемых рабочих мест.

1.6.2. Качество и доступность медицинских услуг

Важнейшей составляющей качества жизни является здоровье людей. Всемирная организация здравоохранения в своем уставе определила, что здоровье – это состояние полного физического, духовного и социального благополучия.

Интегральным показателем здоровья населения может служить средняя ожидаемая продолжительность жизни. В районе она составляет 67 лет при среднем показателе по области 69,5 лет. При расчете индекса человеческого потенциала средняя ожидаемая продолжительность жизни при рождении по международным стандартам должна соответствовать 85 годам.

Продолжительность жизни, помимо чисто медицинских аспектов, во многом зависит также от образа жизни, экономического и социального положения людей, уровня образования, обеспеченности жильем и других факторов. Но повышение эффективности и качества именно медицинской помощи было и остается важнейшим направлением улучшения здоровья населения, а, следовательно, и увеличения продолжительности жизни.

В районе работает 33 муниципальных медицинских учреждения: 4 больницы (из них: стоматологическая поликлиника, центральная районная больница и две участковые больницы (п. Реконструктор и ст. Ольгинской), 8 врачебных амбулаторий, 21 фельдшерско-акушерский пункт; 2 государственных учреждения: Аксайский филиал ГКУЗ «Психоневрологический диспансер» Ростовской области и ГОУЗ «Специализированная психиатрическая больница» в Аксайском районе Ростовской области. Кроме этого, в г. Аксае медицинские услуги оказывают лечебно-диагностический центр «АЛЬЯНС» ООО «АЛЬЯНС-2007», ООО «Глазная

клиника «ЛЕГЕ АРТИС», врачебный здравпункт филиала ООО «Газпром транс-Краснодар» Ростовское ЛПУМГ и 6 частных стоматологических кабинетов. Оздоровительные услуги оказывает ООО «Санаторий-профилакторий «Ольгинка».

Обеспеченность коечным фондом в Аксайском районе ниже, чем в других районах области. Однако, в настоящее время требуется не его увеличение, а своевременная оптимизация и реструктуризация по перепрофилированию востребованных коек для оказания медицинской помощи по социально значимым заболеваниям. Это осуществляется регулярно в структуре имеющегося коечного фонда (открытие неврологического и кардиологического отделений).

С учётом результатов переписи населения 2010 года количество обслуживаемого населения составляет 103 тыс. человек. С момента основания больницы, с 1972 года, численность населения возросла более, чем в 2 раза. Это является важным определяющим фактором для увеличения штатных должностей специалистов для обеспечения выполнения требований Административного регламента по оказанию первичной медицинской помощи, в первую очередь на амбулаторном этапе.

Несмотря на то, что МБУЗ ЦРБ Аксайского района располагает необходимыми условиями и достаточными возможностями для оказания квалифицированной и специализированной медицинской помощи на современном уровне, требуется укрепление её материально-технической базы и пополнение кадрового потенциала. Уровень материально-технического оснащения (необходимый набор помещений, достаточные площади; арсенал аппаратуры) и наличие специалистов непосредственно влияет на возможности структурных подразделений оказывать качественную медицинскую помощь населению в соответствии с утвержденными федеральными стандартами и порядками оказания медицинской помощи пациентам с различными заболеваниями. В данных порядках определены таблицы оснащения медицинским оборудованием по профилям отделений. Поэтому приобретение медицинского оборудования, ремонт и расширение площадей и помещений, своевременная подготовка, переподготовка специалистов являются не только функционально необходимым, но и базовым основанием для развития учреждения на перспективу.

Несмотря на высокие показатели укомплектованности и обеспеченности врачебными и сестринскими кадрами, ряд специальностей традиционно являются для района дефицитными. На настоящее время требуются: окулисты, терапевты, оториноларинголог, онколог и другие. Проводимая работа по обеспечению стабильности кадрового состава требует регулярности и совершенствования (работа с целевыми студентами, молодыми специалистами, ходатайства о включении врачей в Областной список врачей, нуждающихся в улучшении жилищных условий и т.д.).

Таблица 17

Основные показатели развития здравоохранения района

Показатели	2009 год	2010 год	2011 год	В среднем по районам области
------------	-------------	-------------	-------------	---------------------------------------

Обеспеченность больничными койками, (ед.), в т.ч. на 10 тыс. населения	505 49,3	505 49,2	505 49,2	64,9
Обеспеченность амбулаторно-поликлиническими учреждениями на 10 тыс. населения, (посещений в смену)	123,4 1065	103,7 1065	103,3 1065	
Численность врачей, (чел.), в т.ч. на 10 тыс. населения	172 16,8	159 15,5	173 16,9	15,0
Численность среднего медицинского персонала, (чел.), в т.ч. на 10 тыс. населения	447 43,6	434 42,3	444 43,3	62,3
Число лиц, которым была оказана скорая медицинская помощь на 1 тыс. населения	347,0	296,8	264,2	327,4
Число жителей, обслуживаемых 1 фельдшерской бригадой, (чел.)	12328	14675	14716	

В 20 малонаселенных пунктах района, в которых проживает свыше 5914 человек, медицинские учреждения отсутствуют, и население получает медицинскую помощь через территориально закрепленные за ними ФАПы.

Для максимального охвата медицинской помощью в перспективе требуется укомплектование вакантных должностей специалистов амбулаторного звена и активизация выездной бригадной формы медобслуживания населения указанных населённых пунктов.

В районе высокая смертность населения в трудоспособном возрасте. В 2009 году доля умерших в этом возрасте составляла 26,7 % от общего числа умерших, при этом смертность среди мужчин в трудоспособном возрасте в 4,5 раза выше, чем среди женщин. В 2010 году доля умерших в этом возрасте составляла 28,0 %, смертность среди женщин в трудоспособном возрасте - в 3 раза ниже, чем мужчин соответствующего возраста. В 2011 году - 27,7 % от общего числа умерших, смертность среди женщин в трудоспособном возрасте - в 5 раз ниже, чем мужчин соответствующего возраста.

Одной из актуальных проблем, имеющих важное и медицинское, и экономическое значение, является рост инвалидности в абсолютных цифрах за последние три года среди первично освидетельствованных.

Таблица 18.

Динамика численности инвалидов по Аксайскому району

(чел.)

Показатели	2009 год	2010 год	2011 год	2011 год, в % к 2009 году
Общее число освидетельствованных	1381	1230	1148	83,1
Освидетельствованных первично	272	288	292	112,1
Численность признанных инвалидами впервые в трудоспособном возрасте,	56	53	52	92,9

% к общей численности	(19,9 %)	(18,4 %)	(16,5 %)	
Численность взрослого населения	69000	85239	85402	123,8
Первичный выход на инвалидность, на 10 тыс. чел. взрослого населения	39,4	33,9	34,2	86,8

На величину показателя первичного выхода на инвалидность на 10 тысяч человек взрослого населения повлияло увеличение численности населения по данным Всероссийской переписи населения 2010 года, поскольку количество освидетельствованных первично в 2011 году увеличилось по сравнению с 2009 годом на 20 человек.

Выводы:

1. Дальнейшее развитие сферы здравоохранения в районе должно осуществляться, прежде всего, за счет обеспечения нормативной укомплектованности всех учреждений медицинским персоналом. Необходимо также довести обеспеченность населения медицинскими, в первую очередь амбулаторно-поликлиническими учреждениями, по нормативу требуемых площадей, дооснастить их современным диагностическим и лечебным оборудованием.

2. Работа учреждений здравоохранения района должна быть направлена на эффективную профилактику заболеваний, сокращение сроков восстановления утраченного здоровья людей путем широкого внедрения в медицинскую практику современных методов диагностики и лечения.

3. Решение этих проблем во многом будет зависеть от обеспеченности медицинских работников жильем и объема инвестиций, вкладываемых в здравоохранение, прежде всего в сельской местности. При этом необходимо практиковать вложение в медицину частных инвестиций. В конечном итоге это будут инвестиции в человеческий капитал, в улучшение качества жизни людей.

1.6.3. Доступность образования

Важнейшим показателем, характеризующим качество жизни и уровень развития человеческого потенциала, является степень образованности населения и доступность образовательных услуг. Сеть образовательных учреждений в Аксайском районе составляют 24 школьных и 32 дошкольных общеобразовательных учреждения, 4 учреждения дополнительного образования, специальная (коррекционная) школа–интернат, детский дом, Центр помощи семье и детям, Центр диагностики и консультирования, кадетская школа–интернат, межшкольный учебный комбинат.

Образовательные услуги оказывают два учреждения начальной профессиональной подготовки и Аксайский филиал Шахтинского колледжа топлива и энергетики. Действует сетевое взаимодействие в рамках профильного обучения через сотрудничество с высшими учебными заведениями: ЮРГТУ (НПИ), ДГТУ, Институт защиты прав предпринимательства, Московский институт экономики и информатики и материально-технических баз.

30 муниципальных дошкольных образовательных учреждения посещают 3016 детей дошкольного возраста, 76 детей – два ведомственных детских сада. Охват детей от 1,6 до 7 лет системой общественного дошкольного воспитания составляет

по району 49 %. Актуальным в районе стало открытие групп кратковременного пребывания детей, функционирующих в режиме детского сада.

Одной из проблем, требующих решения в ходе реализации Стратегии, является увеличение обеспеченности населения детскими дошкольными учреждениями. Вместимость детских садов составляет 2957 человек. Количество детей в дошкольных учреждениях возросло с 2417 человек в 2007 году до 3092 человек в 2011 году или в 1,3 раза. Очередь в детские дошкольные учреждения детей в возрасте от 3 до 7 лет составляет 779 детей или 26,3 % от числа имеющихся мест в дошкольных учреждениях. Необходимо отметить, что с учетом общей численности детей дошкольного возраста (от 1,6 до 7 лет) потребность в местах в дошкольных учреждениях значительно выше – 86 %.

Таблица 19

Обеспеченность района детскими дошкольными учреждениями

(чел.)

Наименование поселений	Количество детей, посещающих дошкольные учреждения	Проектное количество мест в дошкольных учреждениях	Очередь в детские дошкольные учреждения
Аксайское городское поселение	1443	1328	1415
Большелогское сельское поселение	223	182	265
Верхнеподпольненское сельское поселение	105	154	37
Грушевское сельское поселение	150	140	77
Истоминское сельское поселение	170	177	131
Ленинское сельское поселение	151	111	35
Мишкинское сельское поселение	147	115	42
Ольгинское сельское поселение	168	154	161
Рассветовское сельское поселение	259	266	293
Старочеркасское сельское поселение	45	50	18
Щепкинское сельское поселение	231	280	71
Итого по району	3092	2957	2545

Ситуация с обеспеченностью дошкольными учреждениями, несмотря на запланированное строительство 4 детских садов на 600 мест в 2012-2015 годах, не изменится в связи с наметившимся увеличением рождаемости и принимаемыми мерами по улучшению демографической ситуации в районе.

Максимальная обеспеченность детей дошкольным воспитанием - это одна из наиболее значимых составляющих качества жизни населения, и эта проблема должна решаться в первоочередном порядке как за счет бюджетных средств, так и за счет привлечения частных инвестиций, в том числе в рамках соглашений о социальной ответственности бизнеса.

Определенные проблемы имеются и в системе школьного образования. Количество учащихся в период с 2007 по 2011 год сократился на 366 человек, количество классов-комплектов уменьшилось на 13.

Таблица 20

Динамика численности учащихся в школах района

	2005 год	2006 год	2007 год	2008 год	2009 год	2010 год	2011 год
Численность учащихся	9731	9136	9058	8818	8566	8662	8692
(+,-) к предыдущему году	-659	-595	-78	-240	-252	+96	+30

Несмотря на значительное снижение численности учащихся, в г. Аксае и ряде сельских поселений остается проблема обеспеченности школьными учреждениями, условиями обучения. Недостаток школьных мест компенсируется за счет организации обучения детей в две смены, а также тем, что часть детей после окончания 9 классов уходит учиться в колледжи, училища и другие профессиональные учебные заведения.

Таблица 21

Распределение выпускников 9-х классов

Год выпуска	Численность выпускников 9-х классов	Распределение выпускников, %			
		10 класс	ССУЗы	ПУ	Не продолжили обучение по различным причинам
2007	882	451	253	141	37
2008	870	402	277	154	37
2009	811	441	219	102	38
2010	795	368	271	132	24
2011	819	399	334	64	22

**Общеобразовательные школы
муниципального образования «Аксайский район»**

Наименование школы	Мощность (кол-во учени- ческих мест)	Количество учащихся по состоянию на 01 сентября 2011года (чел.)	в т.ч. во 2-ю смену	Количество учеников на 1 учителя	Наполня- емость школ (%)
Средние общеобразовательные школы					
МБОУ АР СОШ №1	500	661	87	16,9	132,2
МБОУ АР АСОШ № 2 с углубленным изучением английского языка и математики	1060	1247	317	18,3	117,6
МБОУ АР гимназия № 3 им. дважды Героя Советского Союза Н.Д. Гулаева	1080	1013	268	16,6	93,7
МБОУ АР СОШ № 4	1200	937	147	20,4	73,2
МБОУ АР Лицей № 1 г. Аксая	197	266		12,6	135,0
МБОУ АР Мишкинская СОШ	240	289	77	14,4	120,4
МБОУ АР СОШ х. Верхнеподпольный	360	235		15,6	65,2
МБОУ АР Старочеркасская СОШ	446	118		9,8	26,4
МБОУ АР Ленинская СОШ	530	402		13,8	75,8
МБОУ АР СОШ № 1 ст. Ольгинской	540	614	262	15,7	113,7
МБОУ АР Грушевская СОШ	520	230		14,4	44,2
МБОУ АР СОШ № 7 п. Реконструкто	300	228	16	12,6	76,0
МБОУ АР Большелогская СОШ	700	491	89	14,9	70,1
МБОУ АР Дивненская СОШ	392	119		9,2	30,3
МБОУ АР Островская СОШ	135	119	10	9,2	88,1
МБОУ АР Рассветовская СОШ	950	756		14,8	79,5
МБОУ АР Октябрьская СОШ	855	303		12,6	35,4
Основные общеобразовательные школы					
МБОУ АР Александровская ООШ	160	76	27	8,5	47,5
МБОУ АР Грушевская ООШ	280	178		13,7	63,5
МБОУ АР Истоминская ООШ	100	64	5	6,4	64,0
Школы – сады					

Наименование школы	Мощность (кол-во учени- ческих мест)	Количество учащихся по состоянию на 01 сентября 2011года (чел.)	в т.ч. во 2-ю смену	Количество учеников на 1 учителя	Наполня- емость школ (%)
МБОУ АР начальная школа - детский сад х. Черюмкин	40	23		11,5	57,5
МБОУ АР начальная школа - детский сад п. Щепкин	33	49		12,3	148,4
МБОУ АР начальная школа - детский сад № 7 п. Элитный	15	10		5,0	66,6
Итого по дневным школам	10653	8428	1305	15,1	79,1
Вечерняя (сменная) школа					
МБОУ АР Аксайская вечерняя (сменная) общеобразовательная школа	-	264	159	13,2	-

Во вторую смену в школах района обучается 15,5 % от общего числа школьников.

В районе уменьшается численность выпускников средней (полной) школы. В 2011 году снижение по сравнению с 2007 годом составило 44,6 %. При этом стабильно высоким остается процент поступления выпускников в высшие учебные заведения.

Таблица 23

Распределение выпускников 11-х классов

(чел.)

Год выпуска	Численность выпускников 11 – х классов	Распределение выпускников			
		ВУЗы	ССУЗы	ПУ	призыв в армию, работа, другие причины
2007	552	346	104	18	84
2008	487	310	96	16	65
2009	441	319	88	13	21
2010	446	371	54	9	12
2011	307	196	72	13	26

В настоящее время все средние и основные общеобразовательные школы района обеспечены компьютерным оборудованием. Все общеобразовательные школы имеют доступ к сети Интернет. Высокоскоростной Интернет подключен в 24 учреждениях. Обеспеченность школ района компьютерной техникой составляет 1 компьютер на 12 учащихся.

В рамках мероприятий «Одаренные дети» активно проводится работа с одаренными детьми как в области учебных дисциплин, так и по различным

направлениям внеурочной деятельности. Ежегодно проводятся различные конкурсы, олимпиады по всем предметам естественно-математического и гуманитарного циклов, физической культуре. В 2011 году призерами регионального этапа Всероссийской олимпиады школьников стали 16 учащихся.

Дополнительное образование школьников в районе осуществляют МБОУ ДОД Районный центр дополнительного образования детей, МБОУ ДОД Детско-юношеская спортивная школа № 1, МБОУ ДОД Детско-юношеская спортивная школа «Юность». Охват детей летней оздоровительной компанией осуществляется МБОУ ДОД Детский оздоровительный лагерь «Дружба».

Таблица 24

Охват детей кружковой работой в МО Аксайский район

Показатели	2007 год	2008 год	2009 год	2010 год	2011 год
МБОУ ДОД Районный центр дополнительного образования детей	1800	1800	1959	1924	1905
МБОУ ДОД Детско-юношеская спортивная школа № 1	1062	1160	1336	1338	1294
МБОУ ДОД Детско-юношеская спортивная школа «Юность»	329	331	798	838	829
МБОУ ДОД Детский оздоровительный лагерь «Дружба»	125	110	264	368	370

Выводы:

1. В Аксайском районе сложилась достаточно развитая образовательная система, позволяющая удовлетворять потребность граждан в получении соответствующего уровня образования.

2. В сфере общего образования стоит проблема старения кадров. Слабый приток молодых педагогических кадров, выпускников педагогических вузов в школы района.

3. Стратегия должна предусматривать развитие сети как дошкольных, так и школьных учреждений с тем, чтобы максимально удовлетворить потребности в них населения района с учетом их территориальной доступности.

4. Необходимо проводить политику по разработке и реализации образовательных проектов, направленных на профессиональную подготовку кадрового потенциала с учетом Стратегии, создания новых отраслей и предприятий, внедрения в производство новейших технологий и техники. Именно от выбора выпускниками образовательных учреждений во многом будет зависеть кадровое обеспечение экономического развития района и реализуемых в районе инвестиционных проектов.

1.6.4. Обеспеченность учреждениями спорта

В Аксайском районе активно развивается физическая культура и массовый спорт. Так, если в 2007 году штатных работников физической культуры и спорта было 122 человека, то в 2011 году – уже 168 человек. Численность людей, регулярно

занимающихся физической культурой и спортом с 2007 по 2011 годы возросла с 15,9 % до 21,0 % от общего количества населения Аксайского района. В имеющихся двух детско-юношеских спортивных школах занимается более 2000 детей. Численность спортивных сооружений на территории района составляет 167 единиц, из них 8 футбольных полей, 93 плоскостных сооружения, 34 спортивных зала, 2 плавательных бассейна. На территории района располагается спортивные сооружения по стендовой стрельбе Центра спортивной подготовки № 2 Ростовской области.

Особенно много спортивных объектов строилось в течение последних лет. В 2007 году были построены в г. Аксае многофункциональный спортивный комплекс и теннисный корт, футбольное поле в Истоминском сельском поселении. В 2008 году в рамках федеральной программы «Газпром детям!» филиалом ООО «Газпром трансгаз Краснодар» «Ростовское линейное производственное управление магистральных газопроводов» на территории Аксайской школы № 4 построена спортивная площадка с искусственным покрытием с использованием самых современных строительных технологий для игры в мини-футбол и уличный баскетбол. Введен в эксплуатацию спортивно-оздоровительный комплекс «Максима-Аксай» в Большелогском сельском поселении, в Старочеркасском сельском поселении на полях ООО «Гольф & Кантри Клуб «Дон» начали проводиться соревнования по гольфу.

В 2009 году построен многофункциональный спортивный зал в ст. Ольгинской. В 2010 году в г. Аксае сдан в эксплуатацию Спа-центр «Престиж», в котором имеется бассейн размером 16х6 м.

В 2011 году началось строительство круглогодичного спортивного ледового дворца, который планируется открыть осенью 2012 года.

На всех имеющихся спортивных объектах регулярно проводятся соревнования районного, областного и всероссийского уровня. За последние годы аксайчане не раз защищали спортивную честь района и Донского края на соревнованиях областного, всероссийского и международного значения, где завоевывали призовые места и награды.

С целью привлечения детей, подростков, взрослого населения к занятиям физической культурой и спортом, эффективной подготовки спортсменов, укрепления и развития материально-технической базы Аксайского района принята долгосрочная целевая программа «Развитие физической культуры и спорта в Аксайском районе на 2011-2014 годы».

Выводы:

1. В Аксайском районе растет количество спортивных объектов, однако, в настоящее время их количество отстает от нормативов обеспеченности.

2. Отмечается нехватка квалифицированных кадров в сфере физкультуры и спорта при повышающемся спросе на услуги физической культуры и спорта с расширением сети спортивных сооружений.

1.6.5. Культурный потенциал

Уровень качества жизни определяется доступностью для населения культурных ценностей, наличием возможностей для культурного досуга и занятий творчеством.

Культурную сеть Аксайского района представляют 33 библиотеки, 40 домов культуры и сельских клубов, 2 детские школы искусств и 2 детские музыкальные школы, а также городской парк культуры и отдыха.

Благодаря технической и информационной модернизации, в библиотеках района созданы условия, отвечающие всем современным требованиям. Ежегодно растет книжный фонд библиотек, что видно из нижеприведенной таблицы.

Таблица 25

Обеспеченность книжным фондом

Показатели	2007 год	2008 год	2009 год	2010 год	2011 год	в среднем по области
Книжный фонд (тыс. экз.)	282,4	297,7	296,4	297,6	300,6	
Количество экземпляров на 1 жителя (экз.)	6,8	7,1	7,0	6,8	6,8	11,6

В тоже время, показатель, характеризующий количество экземпляров книг на 1 жителя, остался на уровне 2007 года, несмотря на увеличение книжного фонда на 6,3 %, что связано со значительным ростом населения (2007 год – 86,0 тыс. чел., 2012 год – 103,0 тыс. чел.). Необходимо пополнять книжный фонд, чтобы выйти на показатель средний по области.

В Аксайском районе работают 25 самодеятельных хоровых, хореографических и театральных коллективов, имеющих звание «Народный» и «Образцовый», 319 коллективов самодеятельного народного творчества (театральные, изобразительного искусства, народных промыслов, фольклорных и прочие) и 535 культурно-досуговых формирований разных направлений (патриотические клубы, клубы правового просвещения, художественно-прикладные и другие).

Особая гордость района – воспитанники школ искусств и музыкальных школ. Ежегодно они принимают активное участие в конкурсах международного, всероссийского и областного уровней. Всего участниками мероприятий такого масштаба в 2011 году стали 207 человек. Имена лауреатов и дипломантов включены в ежегодно выпускаемый каталог «Аксайские звездочки».

Аксайский район располагает многообразием уникальных культурно-исторических памятников. Это Аксайский военно-исторический музей, который насчитывает более 70 тыс. единиц хранения и музейный комплекс «Крепость таможенной заставы XVII века». На территории музейного комплекса «Почтовая станция XIX века» ежегодно отмечается день памяти А.С. Пушкина.

Памятным для всех жителей Донского края является Монастырское урочище с мемориальным комплексом «Каплица».

Для любителей истории открыты двери Старочеркасского историко-архитектурного музея-заповедника, в котором сохранено более 50 тыс. предметов старины. Этот крупнейший музейный комплекс на юге России, который включен в туристические справочники ЮНЕСКО.

Станица Старочеркасская стала центром проведения областного фестиваля казачьего фольклора «Нет вольнее Дона Тихого». Ежегодно здесь проходят крупные районные праздники, такие как «Вольная станица», «Играет песня над Доном», мероприятия, посвященные празднованию Масленицы и другие. Театрализованные представления, проводимые в станице, привлекают не только жителей Аксайского района, но и людей из других регионов России и зарубежья.

Один из красивейших уголков района – культурно-досуговый центр «Казачий Дон», на территории которого уже функционируют благоустроенный пляж, кафе, детские площадки, беседки в стиле казачьей старины.

Выводы:

1. Развитие сети культурных учреждений является вложениями в человеческий капитал и должно быть одним из приоритетных направлений в деятельности органов местного самоуправления как района, так и поселений.

2. Богатое историко-культурное наследие Аксайского района формирует ценный ресурс для его развития в качестве культурного и туристического центра.

1.6.6. Правонарушения

Анализ внешней и внутрисистемной информации о состоянии преступности и результатах борьбы с ней, охране правопорядка и общественной безопасности на территории Аксайского района в 2011 году позволяет оценить криминальную ситуацию в районе как стабильную и контролируруемую. Основные качественные показатели преступности (ее уровень и динамика) приведены в таблице.

Таблица 26

Число зарегистрированных преступлений в Аксайском районе

Показатель	2011	2010	+ / -	(%)
Всего совершено преступлений	2352	2248	104	4,6
Раскрыто	788	699	89	12,7
Не раскрыто	1450	1338	112	8,4
% раскрываемости	35,2	34,3	0,9	
Тяжкие	407	455	-48	10,5
Раскрыто	176	151	25	16,6
Не раскрыто	174	196	-22	11,2
% раскрываемости	50,3	43,5	6,8	
Совершено преступлений в общественных местах	524	527	-3	0,6
Совершено преступлений на улицах	148	150	-2	1,3
Убийства	6	11	-5	45,5
Тяжкие телесные повреждения	27	19	8	42,1
Разбои	25	9	16	177,8
Изнасилования	3	4	-1	25,0
Кражи	1360	1351	9	0,7
в т.ч квартир	85	106	-21	19,8
Грабежи личной собственности	27	28	-1	3,6

Мошенничество	67	64	3	4,7
Завладение транспортными средствами	18	9	9	100
Наркомания	145	173	-25	16,2
Экономические преступления всего	110	156	-46	29,6
Присвоение имущества	1	14	-13	92,9
Взяточничество	1	2	-1	50

Количество преступлений по сравнению с 2010 годом увеличилось на 4,6 %. В 2011 году зарегистрировано больше случаев тяжких телесных повреждений, разбоев, краж, в том числе транспортных средств, и мошенничества. Вместе с тем, сократилось число убийств, изнасилований, случаев наркомании и экономических преступлений.

Выводы:

1. В последние годы в районе отмечается увеличение количества раскрытых преступлений. В целях усиления борьбы с преступностью и координации деятельности силовых структур при Администрации Аксайского района создано постоянно действующее координационное совещание по обеспечению правопорядка в Аксайском районе.

2. Состояние преступности находится в прямой зависимости от социально-экономических факторов: уровня доходов, занятости, социальной адаптации ранее осужденных.

1.6.7. Обеспеченность жильем

Обеспеченность жильем, наряду с доходами, является важнейшим социальным индикатором, определяющим уровень жизни людей. По итогам 2011 года в целом по району на одного жителя приходится 22,32 кв.м жилья при социальной норме 18 кв.м. При этом по ряду поселений уровень обеспеченности жильем колеблется от 11,40 кв.м в расчете на одного жителя в Ленинском сельском поселении до 47,27 кв.м в Ольгинском сельском поселении.

Проблема усугубляется еще тем, что ежегодно в районе создается около 800 новых семей, которые также нуждаются в собственном благоустроенном жилье.

Таблица 27

Показатели обеспеченности жильем по Аксайскому району по состоянию на 01 января 2012 года

Наименование поселения	Численность населения (чел.)	Жилой фонд (тыс. кв.м)	Средняя обеспеченность жильем (кв.м на 1 чел.)
Аксайское	42,5	1025,2	24,12
Большелогское	10,2	253,0	24,80
Верхнеподпольненское	3,2	55,0	17,19
Грушевское	5,2	85,0	16,35
Истоминское	5,2	70,1	13,48
Ленинское	4,2	47,9	11,40

Мишкинское	5,6	80,0	14,29
Ольгинское	6,4	302,5	47,27
Рассветовское*	9,0	198,8	22,09
Старочеркасское	3,4	54,0	15,88
Щепкинское	7,1	127,7	17,99
Итого по району	103,0	2299,2	22,32

* без п. Степной

За последние пять лет в районе введено 405,0 тыс. кв.м жилья, в том числе 68,3 тыс. кв.м в 2011 году. Жилищное строительство является приоритетным направлением в развитии района.

Таблица 28

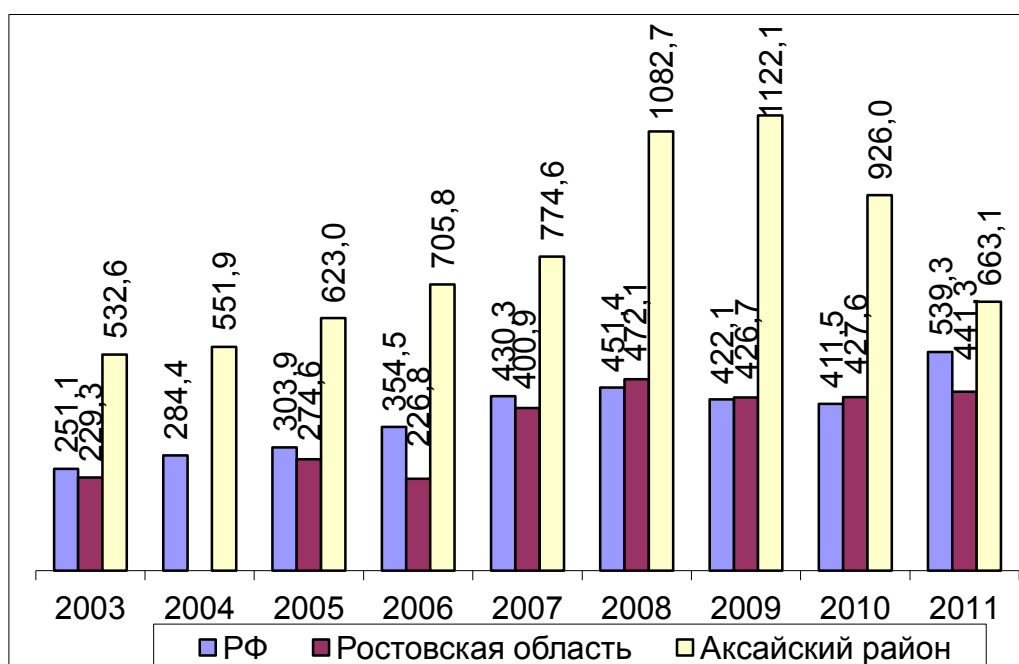
Ввод в действие жилья в Аксайском районе

Показатели	2004 год	2005 год	2006 год	2007 год	2008 год	2009 год	2010 год	2011 год
Ввод в действие жилых домов, тыс. кв.м.	48,5	54,3	61,3	67,0	93,1	96,5	80,1	68,3
Темп роста, %	102,7	112,0	112,9	109,3	138,9	103,7	83,0	85,3
Индивидуальные жилые дома	46,1	39,6	48,0	45,3	61,9	67,3	63,9	49,1

Традиционно значительную долю в объемах вводимого жилья в Аксайском районе составляет строительство индивидуальных домов.

По показателю «ввод жилья на 1000 человек населения» Аксайский район превосходит среднеобластной и федеральный уровни.

Рис. 14. Сравнительная динамика ввода жилья на 1000 человек населения

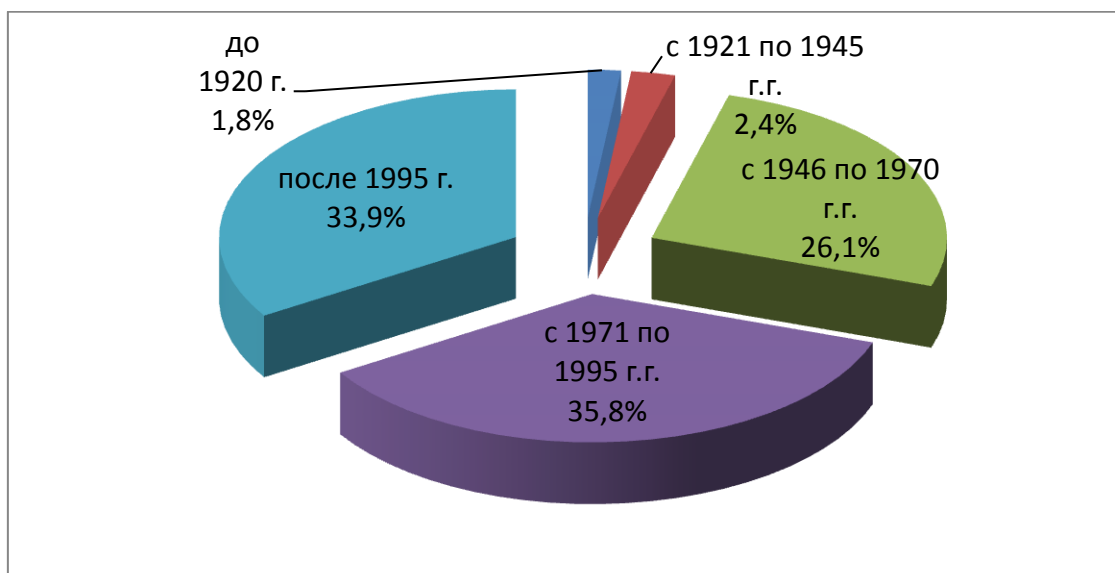


Наряду с точечной застройкой, в Аксайском районе практикуется квартальная застройка и комплексное освоение новых территорий. На этих территориях одновременно со строительством создается вся необходимая социальная инфраструктура.

Проблемой для большинства жителей района становится ценовая доступность такого жилья. В связи с этим необходимо развивать ипотечное кредитование и другие формы финансовой поддержки индивидуального строительства. При возведении жилья необходимо применение технологий, ориентированных на удешевление стоимости строительства.

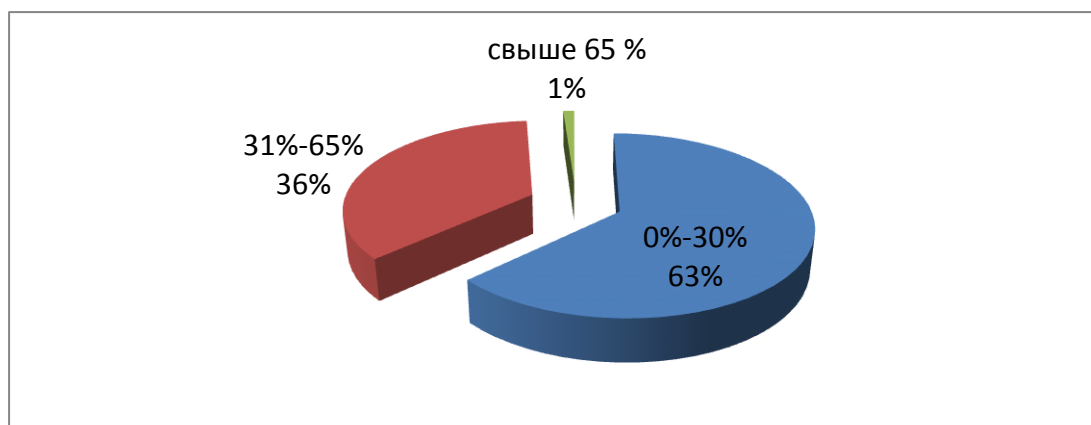
В районе существует проблема физического старения жилищного фонда. Больше половины жилья (66,1 %) было введено до 1995 года, причем 30,3 % от общего объема жилищного фонда приходится на дома, построенные до 1970 года.

Рис. 15. Структура жилищного фонда Аксайского района по времени постройки



Отсюда – довольно высокий в среднем уровень износа жилья: хотя доля ветхого жилья (износ более 65 %) невелика (1 % в 2011 году), при этом более трети жилого фонда района характеризуется износом свыше 30 %.

Рис. 16. Структура жилищного фонда Аксайского района по степени износа



Важным аспектом является не только обеспеченность населения жильем, но и его благоустроенность.

В последние годы в районе многое делается по благоустройству жилья, в частности по его газификации и водоснабжению. Удельный вес площадей жилищного фонда, оборудованных различными коммунальными услугами, составляет:

- отоплением – 79 %,
- горячим водоснабжением – 60 %,
- газом – 77 %;
- водоснабжением – 79 %, в том числе централизованным – 75 %,
- водоотведением – 73 %, в том числе централизованным – 37 %.

Доля жилищного фонда, оборудованная одновременно водоснабжением, водоотведением, отоплением, горячим водоснабжением, газовыми или электрическими плитами, составляет около половины общей площади жилья.

На ремонт жилого фонда района с 2005 по 2011 годы направлены средства в сумме 318,5 млн. руб. Реализация мероприятий по реформированию жилищно-коммунального хозяйства, проведенных Администрацией Аксайского района, и активная работа администрации Аксайского городского поселения с населением по выбору способов управления многоквартирными домами позволили городскому поселению получить финансовую поддержку за счет средств Фонда содействия реформированию жилищно-коммунального хозяйства и областной целевой программы «Капитальный ремонт многоквартирных домов и создание условий для управления многоквартирными домами на территории Ростовской области в 2007-2011 годах».

Выводы:

1. Для увеличения объемов строительства жилья необходимо развитие коммуникаций, инженерных сетей и жилищной инфраструктуры.

2. Необходимо благоустраивать существующий жилой фонд, прежде всего в сельской местности. Качество жизни на селе должно соответствовать городским стандартам.

3. Хотя доля жилищного фонда, признанного ветхим, в Аксайском районе в настоящее время невелика, сохраняется проблема высокого износа значительной доли жилищного фонда, и в этой связи требуются значительные средства на капитальный ремонт жилого фонда.

2. Анализ социально-экономического положения Аксайского района

Стратегия основывается на анализе конкурентных преимуществ и возможностей района, а также недостатков и слабых сторон, тормозящих его развитие (внутренние ресурсы). Кроме этого, учитываются внешние положительные и отрицательные факторы, которые могут повлиять на социально-экономическое развитие района.

Таблица 29

Оценка преимуществ и недостатков Аксайского района

Факторы	Преимущества	Недостатки
<p>Географическое положение</p>	<ol style="list-style-type: none"> 1. Расположение в густонаселенном и экономически развитом центре области. 2. Близость к областному центру. 3. Примыкание к району границ промышленно развитых городов Ростов-на-Дону, Новочеркаска, Батайска. Возможность объединения района и городов в агломерацию. 4. Близость и транспортная связь с экономически развитыми регионами России. 5. Прохождение через район главных транспортных магистралей, связывающих юг страны и Закавказье с центральными регионами и зарубежьем: автомагистрали Федерального значения М-4 «Дон» и Северо-Кавказской железной дороги. 6. Близость и транспортная связь с речными и морскими портами (Ростов-на-Дону, Азов, Таганрог) и аэропортом (Ростов-на-Дону). 7. Близость расположения к Новочеркасской ГРЭС, являющейся одним из основных поставщиков электроэнергии для Ростовской области и других регионов ЮФО 	<p>Нахождение в зоне рискованного земледелия с полузасушливым климатом</p>
<p>Природные ресурсы</p>	<ol style="list-style-type: none"> 1. Наличие площадей плодородных земель, 	<ol style="list-style-type: none"> 1. Низкий процент орошаемых земель.

	<p>пригодных для сельскохозяйственного производства.</p> <p>2. Наличие минерально-сырьевых ресурсов.</p> <p>3. Наличие природных ресурсов для организации отдыха и туристско-рекреационной деятельности.</p> <p>4. Возможность создания туристско-рекреационных зон и развития индустрии туризма</p>	<p>2. Слабое освоение запасов сырьевых ресурсов.</p> <p>3. Не используются для организации туризма и отдыха природно-рекреационные и другие ресурсы района из-за отсутствия соответствующей инфраструктуры, кадров и опыта организации такой деятельности</p>
Население	<p>1. Один из самых крупных по численности населения районов области.</p> <p>2. Сохраняется устойчивая тенденция к увеличению рождаемости и снижению уровня смертности населения.</p> <p>3. Высокий трудовой потенциал: трудовые ресурсы превышают 49 % от численности населения.</p> <p>4. Достаточно высокий образовательный и культурный уровень населения</p>	<p>1. Низкая продолжительность жизни – 67 лет, ниже, чем в среднем по области (69,5 лет).</p> <p>2. Старение населения: уменьшение числа жителей моложе трудоспособного возраста и увеличение количества населения пенсионного возраста.</p> <p>3. Высокий уровень смертности и инвалидности среди населения трудоспособного возраста</p>
Инвестиции	<p>1. Инвестиционно привлекательное расположение района.</p> <p>2. Привлечение иностранных инвесторов.</p> <p>3. Транспортная доступность к другим регионам, речным и морским портам, аэропорту.</p> <p>4. Наличие плодородных земель, природных ресурсов, привлекательных для туризма, инвестиционных вложений в развитие</p>	<p>1. Недостаточная обеспеченность энергоресурсами (электроэнергия, газ, вода).</p> <p>2. Необходимость перевода земель сельскохозяйственного назначения в другие категории земель.</p> <p>3. Отсутствие в ряде сельских поселений полностью сформированных инвестиционных площадок для предложения потенциальным инвесторам.</p> <p>4. Необходимость прокладки</p>

	<p>промышленности, агропромышленного комплекса.</p> <p>5. Наличие трудовых ресурсов.</p> <p>6. Наличие кредитных ресурсов.</p> <p>7. Наличие конкуренции.</p> <p>8. Благоприятный инвестиционный климат и административная поддержка инвесторов.</p> <p>9. Наличие, в том числе в муниципальной собственности, участков, пригодных для инвестиций, промышленной, деловой и жилой застройки.</p> <p>10. Создание промышленных, рекреационных зон и других обособленных территорий, привлекательных для инвесторов.</p> <p>11. Наличие Схемы территориального развития района и генеральных планов поселений</p>	<p>дополнительных коммуникаций</p>
<p>Агропромышленный комплекс</p>	<p>1. Наличие плодородных земель и теплого климата, способствующих интенсивному развитию сельскохозяйственного производства.</p> <p>2. Внедрение в сельхозпредприятиях ресурсосберегающих технологий, агроландшафтной системы земледелия.</p> <p>3. Работа инвесторов по обеспечению технического перевооружение хозяйств современной</p>	<p>1. Сокращение числа занятых в сельхозпроизводстве, отток трудоспособного населения в город.</p> <p>2. Недостаточно эффективное использование сельскохозяйственных угодий.</p> <p>3. Высокая себестоимость продукции.</p> <p>4. Не преодолен кризис в развитии отрасли животноводства.</p> <p>5. Отсутствие гарантированного сбыта продукции овощеводства и</p>

	<p>высокопроизводительной техникой и передовыми технологиями.</p> <p>4. Создание крупнейшего в Ростовской области высокотехнологического тепличного комплекса по производству экологически чистой овощной продукции.</p> <p>5. Возможность повышения квалификации и переподготовки кадров для сельского хозяйства и перерабатывающей промышленности на базе ГНУ ДНИИСХ Россельхозакадемии</p>	<p>плодоводства.</p> <p>6. Не восстановлены отрасли овощеводства открытого и закрытого грунта, плодоводства, виноградарства и виноделия.</p> <p>7. Наличие неиспользуемых производственных мощностей (животноводческие фермы).</p> <p>8. Свыше 60 % физически и морально устаревшей сельскохозяйственной техники и оборудования.</p> <p>9. Отсутствие у большинства сельхозпредприятий и крестьянско-фермерских хозяйств финансовых возможности для ускоренного обновления техники и модернизации производства.</p> <p>10. Технологическая отсталость хозяйств и КФХ.</p> <p>11. Производство дорогой, неконкурентоспособной продукции.</p> <p>12. Отсутствие предприятий по переработке и хранению сельскохозяйственной продукции</p> <p>13. Не налажена централизованная система реализации и сбыта продукции.</p> <p>14. Незначительные объемы производимой сельхозпродукции, реализуемой внутри района.</p> <p>15. Отсутствие кооперации среди сельхозпроизводителей и вертикально интегрированных структур.</p> <p>16. Отсутствие системы инновационной деятельности</p>
--	---	---

		и научного обеспечения в агропромышленном комплексе района, информационно-консалтинговых структур
Промышленность	<ol style="list-style-type: none"> 1. Наличие Схемы территориального планирования района, градостроительных планов, правил землепользования и застройки поселений. 2. Наличие крупных промышленных предприятий. 3. Выпуск конкурентноспособной продукции. 4. Наличие кадров по рабочим специальностям. 5. Близость к крупным промышленным городам, возможность кооперации производства. 6. Большой объем жилищного строительства, в связи с этим потребность в строительных материалах. 7. Возможность создания новых рабочих мест 	<ol style="list-style-type: none"> 1. Недостаток земель для развития промышленности и сложность перевода земель из категории сельскохозяйственного назначения в земли поселений и земли промышленного назначения. 2. Отсутствие инвестиционных площадок с подготовленной инженерной инфраструктурой
Транспорт и связь	<ol style="list-style-type: none"> 1. Наличие автотранспортных предприятий. 2. Развитая сеть автомобильных дорог федерального, областного и местного значения. 3. Большой объем грузоперевозок автомобильным транспортом, в том числе транзитных и междугородных грузов. 4. Перспектива значительного увеличения грузопотоков в связи со 	Неразвитость логистического и придорожного сервиса, в том числе для транзитных пассажиров, туристов и грузов

	<p>строительством аэропортового комплекса «Южный» и дороги «Северный обход г. Ростова-Дону».</p> <p>5. Возможность развития логистических центров.</p> <p>6. Модернизация и расширение услуг связи и телекоммуникаций</p>	
<p>Предпринимательство и малый бизнес</p>	<p>1. Благоприятный деловой климат для развития предпринимательства и бизнеса, способствующий значительному ежегодному росту числа субъектов малого бизнеса, увеличению его оборота и вклада в экономику района.</p> <p>2. Наличие инфраструктур поддержки малого и среднего бизнеса.</p> <p>3. Административная и финансовая поддержка предпринимательства со стороны органов власти района, принятие среднесрочной муниципальных программ развития малого бизнеса.</p> <p>4. Возможность для обеспечения трудовой занятости значительной части населения района, в том числе в сельской местности</p>	<p>1. Низкая доступность субъектов малого бизнеса к кредитным и финансовым ресурсам.</p> <p>2. Отсутствие районного залогового фонда для субъектов малого бизнеса.</p> <p>3. Отсутствие кооперации среди предпринимателей и малых предприятий для развития своего бизнеса.</p> <p>4. Отсутствие кредитных кооперативов</p>
<p>Бюджет</p>	<p>1. Многолетняя отработанная система работы Администрации Аксайского района по максимальному получению бюджетных доходов.</p> <p>2. Постоянно растущий налоговый потенциал.</p> <p>3. Большие резервы по</p>	<p>1. Дотационность бюджетов некоторых поселений.</p> <p>2. Значительная дифференциация поселений по уровню социально-экономического развития и получению собственных бюджетных доходов.</p> <p>3. Отсутствие системы</p>

	<p>увеличению налоговых поступлений за счет:</p> <ul style="list-style-type: none"> - роста заработной платы и создания значительного количества новых рабочих мест; - увеличения стоимости имущества организаций путем строительства новых предприятий и технического перевооружения и обновления основных фондов действующих предприятий; - развития малого и среднего бизнеса. <p>4. Возможность сокращения бюджетных расходов за счет преобразования отдельных бюджетных учреждений в некоммерческие организации и привлечения других организаций к оказанию услуг, финансируемых из бюджета.</p> <p>5. Возможность обеспечить полную бюджетную самостоятельность за счет собственных доходов консолидированного бюджета района</p>	<p>экономических стимулов для повышения заинтересованности поселений в увеличении получения собственных бюджетных доходов</p>
<p>Уровень и качество жизни населения</p>	<p style="text-align: center;"><u>Финансирование социальной сферы</u></p> <p>1. Значительный ежегодный рост бюджетных расходов социальной направленности: на образование, медицину, физкультуру и спорт, культуру, социальную защиту населения, благоустройство и</p>	<p style="text-align: center;"><u>Финансирование социальной сферы</u></p> <p>Недостаточный уровень бюджетного финансирования образования, здравоохранения, культуры, спорта</p>

обустройство населенных пунктов.
2. Возможность получения и направления сверхплановых доходов районного бюджета на развитие социальной сферы.

Уровень доходов и занятость населения

1. Создание новых предприятий и рабочих мест с достойной заработной платой и условиями труда для увеличения трудовой занятости населения.
2. Один из самых высоких в области уровней заработной платы и темпов ее роста. Ежегодное повышение возможностей населения к накоплению денежных средств.
3. Ежегодное сокращение числа жителей с доходами ниже прожиточного минимума.
4. Низкий уровень регистрируемой безработицы.

Потребительский рынок

1. Показатели розничного товарооборота, общественного питания и платных услуг по району выше среднеобластных показателей.

Уровень доходов и занятость населения

1. Доля населения с доходами ниже прожиточного минимума – 8,9 % от общей численности.
2. Высокая стоимость жизни, особенно плата за жилье и услуги ЖКХ в связи с изношенностью и затратностью его инженерной инфраструктуры.
3. Значительная дифференциация в уровне оплаты труда между отраслями экономики, а также между минимальным и максимальным уровнем заработной платы.
4. Отсутствие достаточного количества рабочих мест, особенно в сельской местности, главным образом для женщин и молодежи.
5. Большая доля трудоспособного населения вынуждена работать за пределами района.

Потребительский рынок

- Отсутствие в некоторых населенных пунктах предприятий бытового обслуживания.

2. Практически во всех населенных пунктах имеются предприятия торговли.

Здравоохранение и продолжительность жизни

1. Увеличение сети медучреждений за счет строительства и приобретения ФАПов и медицинских пунктов.
2. Наметилась устойчивая тенденция к сокращению уровня смертности населения. Показатели рождаемости и смертности лучше среднеобластных.
3. Оснащенность центральной районной больницы современным медицинским оборудованием.
4. Наличие негосударственных медицинских учреждений.

Образование

1. Достаточно высокий образовательный уровень населения.
2. Высокая обеспеченность средних школ компьютерной техникой.
3. Введение преподавания в школах дисциплин по духовно-нравственному воспитанию детей.
4. Наличие в районе двух профессиональных училищ

Здравоохранение и продолжительность жизни

1. Средняя продолжительность жизни у жителей района ниже, чем в среднем по области.
2. Рост первичной заболеваемости и инвалидности, особенно среди людей трудоспособного возраста.
3. Высокий уровень смертности людей в трудоспособном возрасте.
4. Отсутствие возможности получения медицинской помощи по месту проживания.
5. Качество медицинских услуг не в полной мере соответствует современным нормам и требованиям жителей.
6. Отсутствие возможности обеспечения медицинских работников жильем.

Образование

1. Недостаточная обеспеченность детскими дошкольными учреждениями и охват детей дошкольным образованием.
2. Недостаточная обеспеченность школьными учреждениями. 15,5 % школьников занимаются во вторую смену.
3. Профессиональное образование не в полной

	<p>и филиала колледжа. 5. Возможность для жителей района получения высшего и среднего специального образования в граничащих с районом городах.</p> <p style="text-align: center;"><u><i>Культура и спорт</i></u></p> <ol style="list-style-type: none"> 1. Наличие отвечающих современным требованиям учреждений культуры и спорта. 2. Возможность получения образования в двух детских школах искусств и двух музыкальных школах. 3. Высокий творческий уровень коллективов художественной самодеятельности. 4. Наличие разнообразных спортивных сооружений, двух ДЮСШ. Участие спортсменов района в соревнованиях различного уровня. <p style="text-align: center;"><u><i>Обеспеченность жильем</i></u></p> <ol style="list-style-type: none"> 1. Большой объем жилищного строительства. 2. Наличие инвесторов для организации комплексной застройки территорий. 3. Высокие темпы газификации населенных пунктов и жилья. 4. Улучшение водоснабжения и электроснабжения населенных пунктов. 5. Масштабное благоустройство и озеленение населенных пунктов. 6. Большие объемы 	<p>мере отвечает потребностям рынка труда. 4. Коммерциализация образования делает труднодоступным высшее образование для детей из малообеспеченных семей.</p> <p style="text-align: center;"><u><i>Культура и спорт</i></u></p> <ol style="list-style-type: none"> 1. Недостаточная обеспеченность объектами спорта. 2. Недостаточная массовость в занятиях физкультурой и спортом, приобщении к здоровому образу жизни. 3. Отсутствие собственных помещений у учреждений культуры либо расположение в помещениях, не отвечающих современным требованиям. 4. Рост преступлений против личности и имущества граждан. <p style="text-align: center;"><u><i>Обеспеченность жильем</i></u></p> <ol style="list-style-type: none"> 1. Низкая обеспеченность жильем и низкий уровень благоустройства жилья в некоторых поселениях. 2. Наличие семей, не имеющих собственного жилья. 3. Отсутствие инвестиционных площадок с подготовленной инженерной инфраструктурой 4. Отсутствие практики решения проблем улучшения качества жизни населения на частно – государственной основе, привлечения к этому крупного частного капитала
--	--	--

Оценка внешних положительных и отрицательных факторов

Факторы	Положительные факторы	Отрицательные факторы
<p>Демография и социальные процессы</p>	<ol style="list-style-type: none"> 1. Принимаемые государством меры по улучшению демографической ситуации в стране. 2. Государственная поддержка социально незащищенных слоев населения. 3. Участие в приоритетных национальных проектах «Здоровье», «Образование», «Доступное и комфортное жилье». 4. Близость городов, где жители района получают бытовые, образовательные, медицинские и другие услуги. 5. Развитие системы ипотечного кредитования 	<ol style="list-style-type: none"> 1. Инфляция и рост тарифов на жилищно-коммунальные услуги. 2. Недоступность многих видов специализированной медицинской помощи в медицинских центрах и других учреждениях из-за ее высокой стоимости
<p>Экономика и инвестиции</p>	<ol style="list-style-type: none"> 1. Местоположение района в транспортной системе страны. 2. Строительство аэропортового комплекса «Южный». 3. Участие в приоритетном национальном проекте «Развитие АПК» и других целевых программах, направленных на развитие сельского хозяйства. 4. Выход продукции предприятий района на рынки других регионов страны и зарубежья. 5. Развитие транспортно-логистической деятельности в стране и области. 6. Возможность кооперации в 	<ol style="list-style-type: none"> 1. Нестабильность федерального законодательства. 2. Малоэффективная политика государства в области сельского хозяйства. 3. Постоянный рост цен на энергоносители. 4. Вступление России в ВТО. 5. Отток трудовых ресурсов из района в близлежащие города. 6. Малоэффективная система кредитования и узость финансового сектора

	<p>решении вопросов социально-экономического развития с близлежащими городами.</p> <p>7. Возможность пополнять трудовые ресурсы за счет близлежащих городов.</p> <p>8. Поддержка инвестиционной деятельности района Правительством Ростовской области.</p> <p>9. Повышение инвестиционной привлекательности и инвестиционного климата Ростовской области и Юга России.</p> <p>10. Рост интереса к району со стороны отечественных и зарубежных инвесторов.</p> <p>11. Поддержка развития малого бизнеса и предпринимательства</p>	
Туризм и рекреация	<p>1. Развитие внутрироссийского и зарубежного туризма.</p> <p>2. Законодательная поддержка областью развития туристско-рекреационных зон.</p> <p>3. Наличие районной и областной целевых программ развития туризма и возможность вхождения района в областные туристические маршруты.</p> <p>4. Повышение возможностей для развития туризма и деловой активности в связи с подготовкой и проведением в г. Сочи Зимних Олимпийских игр</p>	
Местное самоуправление	Реформа местного самоуправления	Отсутствие твердо установленных долгосрочных нормативов распределения налоговых доходов между разными уровнями бюджетов

На основе анализа определены направления, существенно влияющие на развитие района:

1. Привлечение инвестиций в экономику района.

2. Развитие торговли и логистики.
3. Развитие туризма и рекреации.
4. Развитие малоэтажного жилищного строительства.
5. Развитие промышленного производства.
6. Развитие агропромышленного комплекса.
7. Предпринимательство, малый и средний бизнес.

3. Стратегические цели и основные направления социально-экономического развития района

Анализ уровня социально-экономического развития определяют главную стратегическую цель и основные стратегические направления развития Аксайского района на период до 2020 года.

Главная стратегическая цель развития района: повышение уровня и улучшение качества жизни каждого жителя Аксайского района на основе устойчивого социально-экономического развития.

Стратегические направления развития района:

1. Развитие торговли и логистики.
2. Развитие туризма и рекреации.
3. Развитие малоэтажного жилищного строительства.
4. Развитие промышленного сектора экономики района.
5. Развитие агропромышленного комплекса района.
6. Обеспечение бюджетной самодостаточности района.
7. Создание благоприятной среды жизнедеятельности для повышения уровня и улучшения качества жизни людей, духовно-нравственного воспитания, развития человеческого потенциала.

Реализация стратегических направлений развития района предполагает решение следующих целей и задач:

1. По первому стратегическому направлению «Развитие торговли и логистики»:

- привлечение в экономику района инвесторов для строительства объектов торговли и логистики;
- открытие на территории района объектов торговли крупных сетевых компаний и мировых брендов;
- строительство высокотехнологичных торгово-складских комплексов, многофункциональных и логистических центров;
- создание условий для устойчивого развития действующих транспортных предприятий;
- создание благоприятных условий для развития малого и среднего предпринимательства.

Конечная цель реализации данного стратегического направления развития:

- увеличение доли грузоперевозок в общем объеме производства продукции, работ и услуг до 7 %;
- введение в строй новых логистических и торговых центров;
- создание не менее 1000 новых рабочих мест на предприятиях логистики и торговли;

- обеспечение ежегодного роста показателя уровня розничного товарооборота на душу населения.

2. По второму стратегическому направлению «Развитие туризма и рекреации»:

- обеспечение эффективного использования и вовлечение в экономику района имеющихся природно-рекреационных ресурсов;

- создание условий для развития внутреннего и внешнего туризма;

- развитие материальной базы туризма путем привлечения отечественных и иностранных инвестиций для строительства туристических объектов;

- создание с помощью туризма, в том числе делового, инвестиционно-привлекательного имиджа района;

- развитие предпринимательства в сфере туризма, в том числе малого и среднего бизнеса;

- развитие гостиничного бизнеса;

- создание туристско-рекреационных зон и зон отдыха;

- расширение возможностей для населения района в организации отдыха, в том числе семейного;

- создание новых источников доходов и обеспечение занятости населения;

- создание туристско-рекреационного кластера.

Конечная цель реализации данного стратегического направления развития:

- обеспечение условий для отдыха и оздоровления жителей района и туристов за счет создания туристско-рекреационных зон и зон для индивидуального и семейного отдыха.

- увеличение гостиничного номерного фонда не менее чем на 372 номера;

- создание в индустрии туризма и рекреации 1500 новых рабочих мест.

3. По третьему стратегическому направлению «Развитие малоэтажного жилищного строительства»:

- строительство коттеджных поселков с применением инновационных технологий по проектам, в которых предусмотрено одновременное возведение социальной инфраструктуры;

- обеспечение эффективного использования и вовлечение в экономику района земель сельских поселений;

- обеспечение занятости жителей сельских поселений;

- строительство инженерных сетей на территории сельских поселений и за счет этого повышение благоустроенности жилого фонда поселений;

- строительство и реконструкция внутрирайонных и поселенческих дорог.

Конечная цель реализации данного стратегического направления развития:

- комплексная застройка территорий поселений;

- обеспечение роста строительства индивидуального жилья;

- создание не менее 200 новых рабочих мест на строительных предприятиях;

- повышение уровня благоустроенности жилья.

4. По четвертому стратегическому направлению «Развитие промышленного сектора экономики района»:

- создание в районе промышленных зон;

- строительство новых промышленных предприятий за счет масштабного привлечения инвестиций;

- повышение эффективности использования сырьевых ресурсов;

- модернизация имеющихся производств с учетом последних достижений науки и техники;
- внедрение технологий, направленных на энергосбережение, улучшение экологической обстановки;

Конечная цель реализации данного стратегического направления развития:

- введение в строй новых производственных мощностей;
- создание не менее 700 новых рабочих мест на предприятиях промышленности.

5. По пятому стратегическому направлению «Развитие агропромышленного комплекса района»:

- перевооружение агропромышленного комплекса района на новой современной технической и технологической основе;
- создание условий для устойчивого развития действующих сельскохозяйственных предприятий и хозяйств;
- привлечение в сельскохозяйственную отрасль района инвесторов;
- создание новых высокотехнологичных агропромышленных предприятий;
- развитие традиционных для района отраслей сельскохозяйственного производства: плодоовощеводства, виноградарства и виноделия, земледелия закрытого грунта;
- внедрение международных стандартов качества производимой сельскохозяйственной продукции и продуктов ее переработки, обеспечивающих конкурентоспособность предприятий после вступления страны в ВТО;
- развитие сектора переработки сельскохозяйственной продукции путем реализации прогрессивных инвестиционных проектов;
- развитие малых форм хозяйствования;
- развитие рыночной инфраструктуры агропромышленного комплекса района для удовлетворения потребностей в продукции сельскохозяйственного производства и продуктах питания населения района и близлежащих территорий;
- совершенствование научного обеспечения агропромышленного комплекса, развитие структур научно-инновационной деятельности;
- превращение агропромышленного комплекса в высокорентабельный сектор экономики.

Конечная цель реализации данного стратегического направления развития - увеличение занятости сельского населения, рост доходов, улучшение условий труда и качества жизни сельских жителей на основе устойчивого экономического роста и повышения эффективности агропромышленного комплекса.

6. По шестому стратегическому направлению «Обеспечение бюджетной самодостаточности района»:

- привлечение значительных объемов инвестиций в экономику и социальную сферу;
- увеличение налоговой базы бюджета за счет:
- стабильного роста фонда оплаты труда на основе повышения заработной платы и численности работающих путем создания новых рабочих мест;
- увеличение стоимости имущества организаций, обусловленной строительством новых предприятий, обновлением и модернизацией основных фондов;

- развитие предпринимательства и малого бизнеса;
- увеличение количества прибыльных предприятий;
- создание и развитие новых для района отраслей экономики;
- обеспечение рационального и эффективного использования муниципальной собственности;

- минимизация и оптимизация бюджетных расходов, внедрение системы бюджетирования, ориентированной на результат;

- увеличение социальной и инвестиционной составляющих бюджета.

Конечная цель реализации данного стратегического направления развития:

- довести обеспеченность консолидированного бюджета района собственными доходами до 62,3 %;

- увеличить объем поступлений собственных доходов в консолидированный бюджет района за счет расширения налогооблагаемой базы и повышения эффективности использования муниципального имущества.

7. По седьмому стратегическому направлению «Создание благоприятной среды жизнедеятельности для повышения уровня и улучшения качества жизни людей, духовно-нравственного воспитания, развития человеческого потенциала»:

- повышение уровня обеспеченности населения доступным и благоустроенным жильем за счет высоких темпов его строительства и развития ипотечного кредитования;

- обеспечение в сельской местности городских стандартов качества жилья за счет газификации, водоснабжения, энергоснабжения и благоустройства населенных пунктов;

- повышение качества жилищно-коммунальных услуг;

- обеспечение максимального удовлетворения потребностей населения в товарах и бытовых услугах;

- разработка и реализация системы мер по развитию потребительского рынка за счет населения;

- развитие современной сети здравоохранения с повышенным качеством медицинских услуг, снижение уровня заболеваемости населения;

- развитие дошкольной и школьной образовательной сети, обеспечивающей воспитание всесторонне развитого человека;

- развитие сети учреждений культуры, библиотек, физкультурно-оздоровительных объектов, максимально доступных населению по месту жительства, создание условий для здорового образа жизни;

- повышение духовно-нравственного потенциала населения, создание условий и обеспечение приоритетного развития нравственного воспитания, массовое приобщение населения к культурным и духовным ценностям;

- обеспечение социальных гарантий и социальной защиты населения;

- создание эффективной системы противодействия преступности и обеспечение общественной безопасности населения;

- обеспечение максимальной занятости населения, особенно женщин и молодежи;

- создание условий для опережающего роста доходов населения в сравнении с ростом прожиточного минимума;

- обеспечение экологической безопасности и здоровой окружающей среды;

- создание эффективной системы противодействия преступности и обеспечение общественной безопасности населения;
- обеспечение максимальной занятости населения, особенно женщин и молодежи;
- создание условий для опережающего роста доходов населения в сравнении с ростом прожиточного минимума;
- обеспечение экологической безопасности и здоровой окружающей среды.

Конечная цель реализации данного стратегического направления развития – создание комфортной среды проживания населения, обеспечивающей достойный образ жизни и активное долголетие.

Конечная цель реализации стратегического направления развития:

- довести уровень обеспеченности жильем не менее 22 кв.м в расчете на 1 жителя в каждом поселении района;
- довести до 82,5 % уровень обеспеченности жилого фонда газом и до 93 % централизованным водоснабжением;
- снижение доли малоимущих граждан в общей численности населения до 7,7 %;
- довести до 100 % обеспеченность детей местами в дошкольных учреждениях;
- довести до 25,0 % охват населения регулярными занятиями физкультурой и спортом;
- снизить смертность в трудоспособном возрасте до 26,8 %;
- увеличить среднюю продолжительность жизни до 68,5 лет.

Реализация основных стратегических направлений развития обеспечит:

- населению:

- рост занятости и повышение уровня реальных доходов;
- повышение качества жизни и доступности социальных услуг;
- обеспечение социальных гарантий и социальной защиты;
- снижение уровня преступности;

- бизнесу:

- предсказуемость и стабильность для ведения бизнеса;
- увеличение доходов от предпринимательской деятельности;
- рост возможностей для развития бизнеса;
- благоприятный инвестиционный климат;
- высокий уровень развития производственной инфраструктуры;

- органам власти:

- политическую и социальную стабильность в обществе;
- высокий уровень развития экономического потенциала района;
- рост доходов бюджета за счет увеличения налоговой базы;
- развитие социальной инфраструктуры;
- повышение эффективности и результативности управления территорией;
- улучшение экологической обстановки.

4. Основные механизмы реализации Стратегии

Неотъемлемой частью Стратегии являются механизмы ее реализации.

Основным инструментом реализации Стратегии являются среднесрочные программы социально-экономического развития Аксайского района на период 2012–2015 годов и 2016–2020 годов.

Целевые индикаторы и ожидаемые результаты среднесрочных программ социально-экономического развития должны быть увязаны со Стратегией. Реализация программных мероприятий должна обеспечивать достижение стратегических целей и задач социально-экономического развития Аксайского района.

Непосредственное управление реализацией Стратегии осуществляется Администрацией Аксайского района.

Основным координатором реализации Стратегии является отдел экономического анализа и прогноза Администрации Аксайского района.

Организаторами реализации основных стратегических направлений развития, соответствующих целевых показателей, программ и проектов являются заместители Главы Администрации Аксайского района по курируемым направлениям.

В условиях устойчивого прогнозируемого развития Стратегия корректируется не реже одного раза в пять лет.

Стратегия должна также корректироваться в случае возникновения причин, влияющих на ее актуальность или обуславливающих невозможность ее реализации.

В случае изменения Стратегии соответствующие корректировки в обязательном порядке вносятся в муниципальные программы.

Реализация Стратегии обеспечит переориентацию экономики района на создание новых производств, использование современных технологий, инноваций, производство конкурентоспособной продукции высокого качества, развитие сферы услуг, информационных технологий. Результатом реализации Стратегии станет повышение уровня и качества жизни населения на основе роста благосостояния, развития здравоохранения, образования, культуры, здорового образа жизни, улучшения условий труда, заботы о семье, утверждения принципов социальной справедливости.

**Основные целевые показатели Стратегии социально-экономического развития Аксайского района
Ростовской области на 2012-2020 годы**

Показатели	2011 год факт	2012 год	2013 год	2014 год	2015 год	2016 год	2017 год	2018 год	2019 год	2020 год
Уровень жизни населения: - соотношение среднемесячной заработной платы к величине прожиточного минимума работающих, (раз)	2,7	2,7	2,7	2,8	2,8	2,9	2,9	3,0	3,0	3,0
- доля населения с доходами ниже прожиточного минимума, (%)	8,9	8,6	8,5	8,4	8,3	8,2	8,0	7,9	7,8	7,7
Средняя продолжительность жизни, (лет)	67	67	67	67	67,5	67,6	67,7	67,9	68,2	68,5
Соотношение количества родившихся к умершим, (раз)	1,03	1,07	1,12	1,16	1,21	1,26	1,30	1,35	1,40	1,44
Смертность в трудоспособном возрасте, (%)	27,7	27,7	27,7	27,7	27,5	27,4	27,0	27,0	26,9	26,8
Обеспеченность детей местами в дошкольных учреждениях, (%)	48,0	50,0	60,0	65,0	70,0	75,0	80,0	85,0	90,0	100,0
Ежегодный ввод жилья (тыс. м ²), в том числе индивидуального	68,3 49,1	82,0 21,0	75,0 60,0	80,0 70,0	90,0 75,0	95,0 80,0	100,0 85,0	105,0 90,0	110,0 95,0	115,0 100,0
Благоустройство жилого фонда (%):										
- газификация	77,0	77,8	78,5	79,0	80,0	80,5	81,0	81,5	82,0	82,5
- централизованное водоснабжение	75,0	76,0	78,0	79,5	81,0	83,0	85,0	88,0	91,0	93,0
Уровень регистрируемой	0,9	0,9	0,9	0,8	0,8	0,8	0,7	0,7	0,7	0,7

безработицы, (%)										
Прирост стоимости основных фондов к 2011 году, (млрд. руб.)	2,0	2,2	2,3	2,4	2,4	2,5	2,5	2,5	2,5	2,5
Объем производства сельскохозяйственной продукции, (млн. руб.)	1846,0	1855,3	1864,6	1873,9	1883,3	1892,7	1902,2	1911,7	1921,3	1930,9
Объемы в расчете на душу населения, (тыс. руб.):										
- розничного товарооборота	326,9	375,9	421,0	472,0	510,0	531,6	565,8	585,6	600,6	653,8
- общественного питания	7,4	8,2	8,8	9,5	10,4	11,1	12,2	13,3	14,6	16,1
Объем промышленного производства (по крупным и средним предприятиям), (млн. руб.)	6879,3	7195,7	7584,3	7978,7	8377,6	8796,5	9236,3	9698,2	10183,1	10692,2
Собственные доходы консолидированного бюджета района, (млн. руб.)	1091,9	1075,2	1256,0	1418,8	1489,8	1564,3	1642,5	1724,6	1810,8	1901,4
Обеспеченность консолидированного бюджета района собственными доходами, (%)	61,1	58,3	60,5	62,2	62,3	62,3	62,3	62,2	62,2	62,3
Число субъектов малого и среднего предпринимательства единиц на 10 тыс. чел., (ед.)	127,5	141,4	148	155	165	167	170	175	177	180
Количество размещенных лиц в гостиницах района, (тыс. чел.)	28,1	32,4	35,6	37,4	39,3	47,1	56,5	73,5	73,5	73,6
Количество номеров в гостиницах района, (шт.)	208	240	260	280	300	500	550	560	570	580

